

NOVA

by Top Gestión

233 VIVIENDAS EN BLOQUE, GARAJES Y TRASTEROS

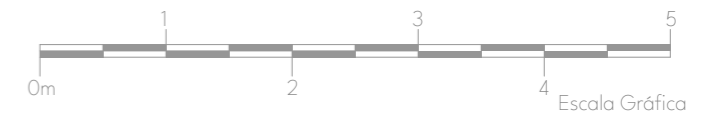
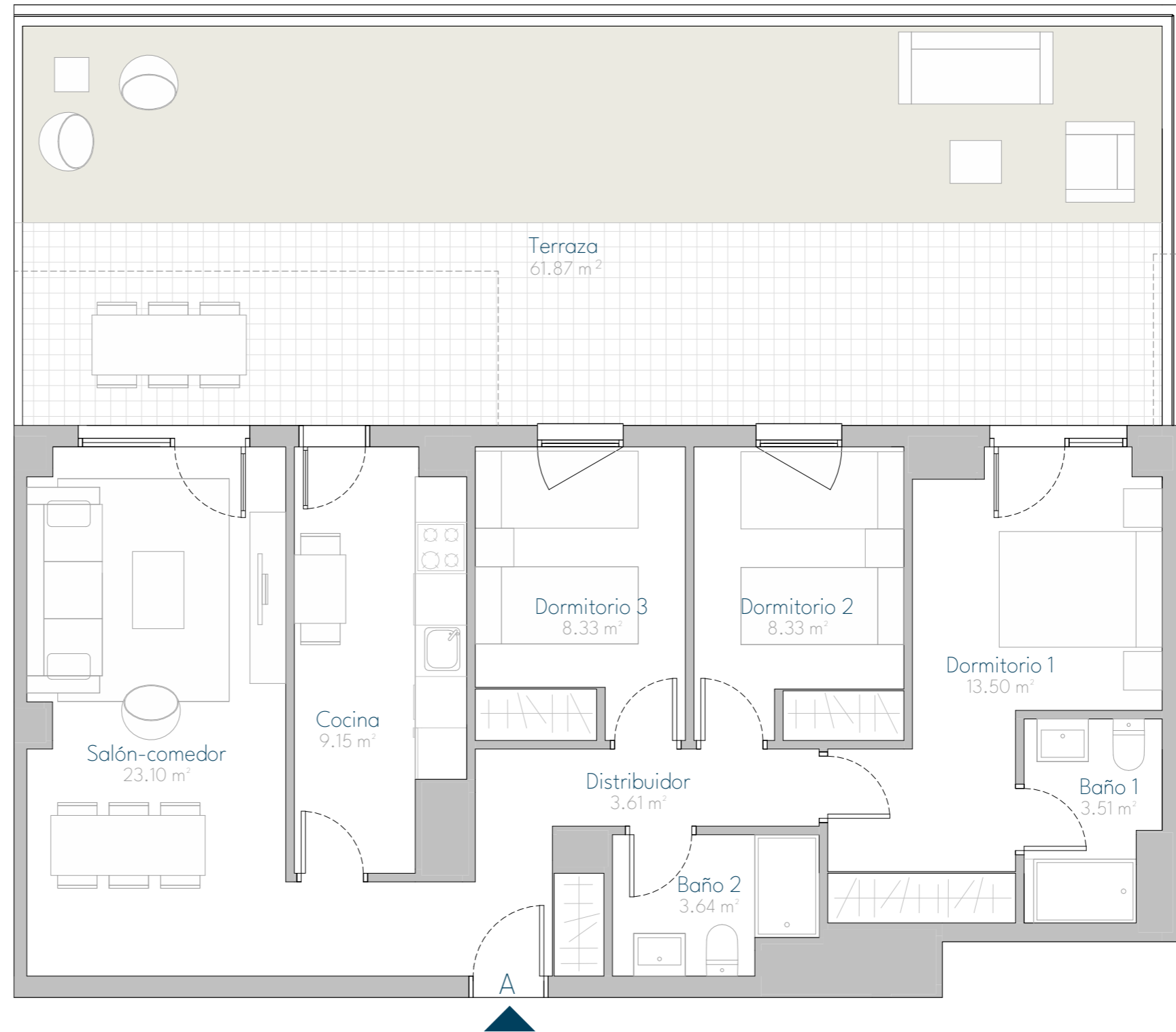
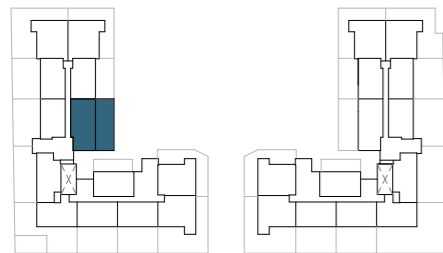
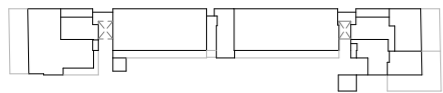
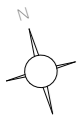
Av. Manu Leguineche 3
Azuqueca de Henares (GU)

PORTAL A1 BAJO A

TIPO: Vivienda TP5
3 DORMITORIOS

SUPERFICIES

Superficie útil interior	73,17 m ²
Terraza	61,87 m ²
TOTAL ÚTIL	135,04 m ²
TOTAL CONSTRUIDA ⁽¹⁾	154,37 m ²
TOTAL CONSTRUIDA con PPZC ⁽²⁾	187,58 m ²



(1) Superficie construida interior y exterior de la vivienda sin repercusión de las zonas comunes
(2) Superficie construida interior y exterior de la vivienda con repercusión de las zonas comunes

(*) Este plano puede sufrir modificaciones en función del desarrollo de la promoción. El amueblamiento reflejado tiene únicamente efectos decorativos. La Dirección Facultativa se reserva el derecho de efectuar los cambios necesarios por motivos funcionales, estéticos y legales que pudieran producirse, sin que ellos suponga una merma en la calidad de la construcción. Cotas orientativas.

NOVA

by Top Gestión

233 VIVIENDAS EN BLOQUE, GARAJES Y TRASTEROS

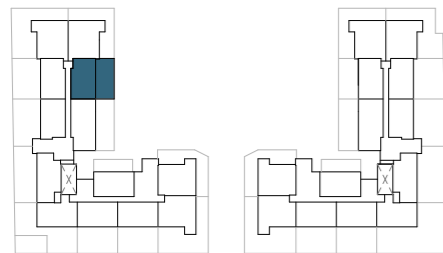
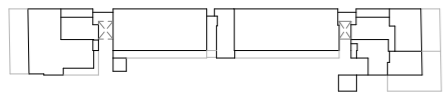
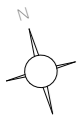
Av. Manu Leguineche 3
Azuqueca de Henares (GU)

PORTAL A1 BAJO B

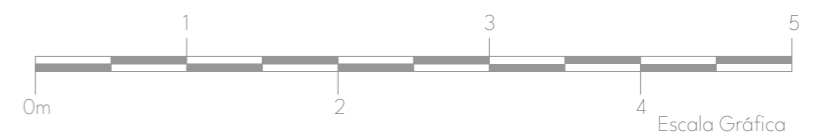
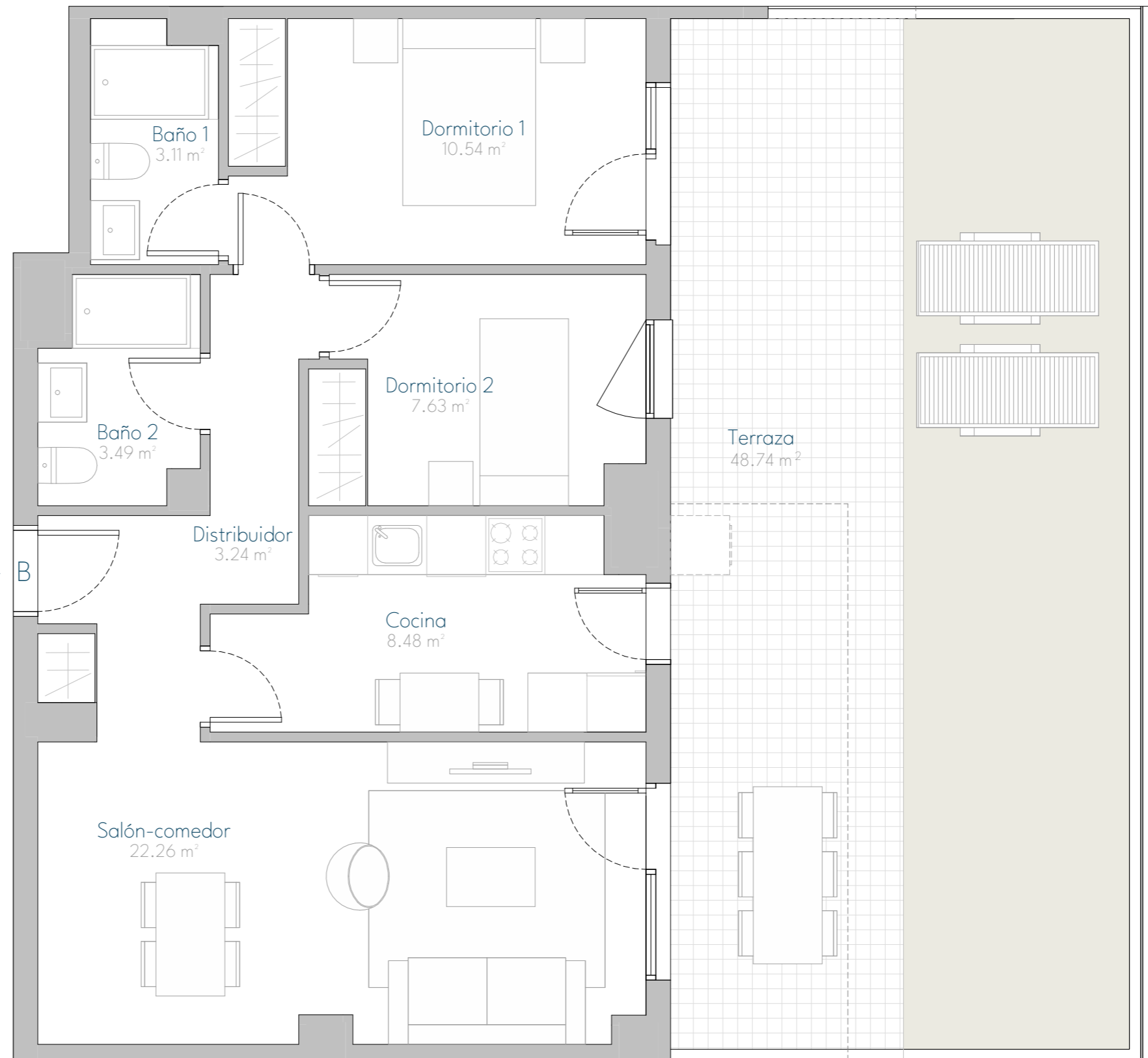
TIPO: Vivienda T1
2 DORMITORIOS

SUPERFICIES

Superficie útil interior	58,75 m ²
Terraza	48,74 m ²
TOTAL ÚTIL	107,49 m ²
TOTAL CONSTRUIDA ⁽¹⁾	121,33 m ²
TOTAL CONSTRUIDA con PPZC ⁽²⁾	147,43 m ²



(1) Superficie construida interior y exterior de la vivienda sin repercusión de las zonas comunes
(2) Superficie construida interior y exterior de la vivienda con repercusión de las zonas comunes



(*) Este plano puede sufrir modificaciones en función del desarrollo de la promoción. El amueblamiento reflejado tiene únicamente efectos decorativos. La Dirección Facultativa se reserva el derecho de efectuar los cambios necesarios por motivos funcionales, estéticos y legales que pudieran producirse, sin que ellos suponga una merma en la calidad de la construcción. Cotas orientativas.

NOVA

by Top Gestión

233 VIVIENDAS EN BLOQUE,
GARAJES Y TRASTEROS

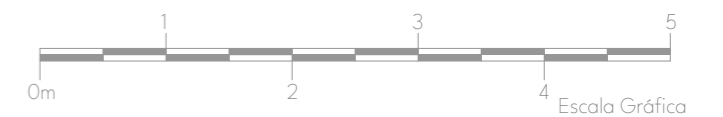
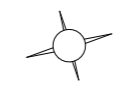
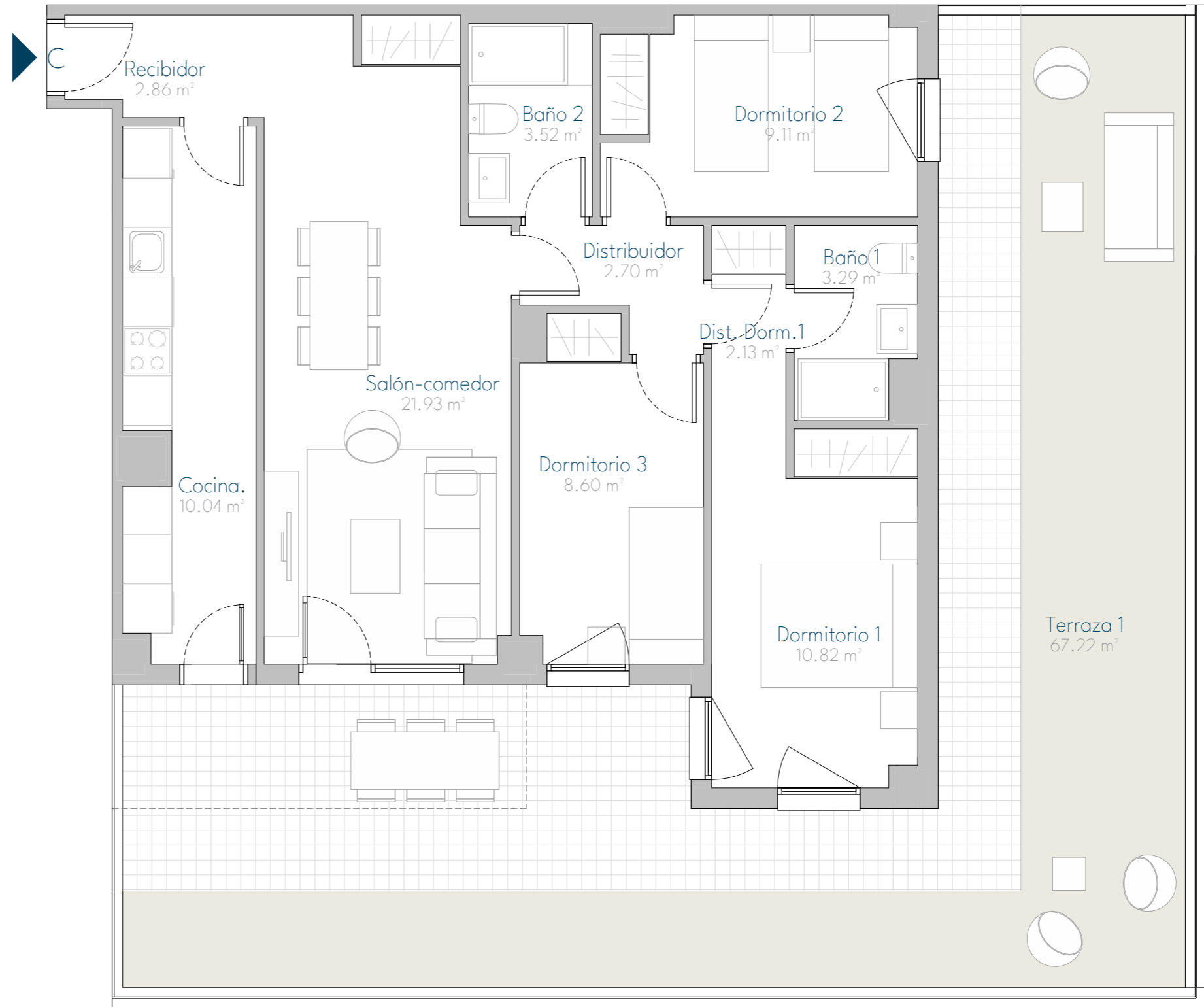
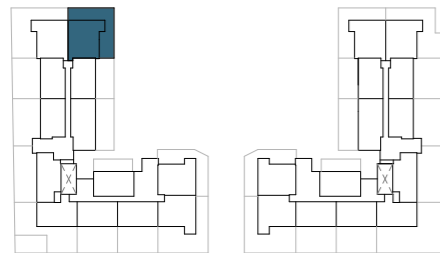
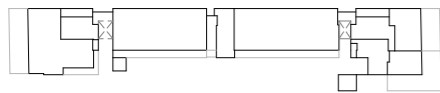
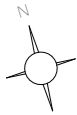
Av. Manu Leguineche 3
Azuqueca de Henares (GU)

PORTAL A1
BAJO C

TIPO: Vivienda TP1
3 DORMITORIOS

SUPERFICIES

Superficie útil interior	75,00 m ²
Terraza	67,22 m ²
TOTAL ÚTIL	142,22 m ²
TOTAL CONSTRUIDA (1)	162,57 m ²
TOTAL CONSTRUIDA con PPZC (2)	197,54 m ²



(1) Superficie construida interior y exterior de la vivienda sin repercusión de las zonas comunes
(2) Superficie construida interior y exterior de la vivienda con repercusión de las zonas comunes

(*) Este plano puede sufrir modificaciones en función del desarrollo de la promoción. El amueblamiento reflejado tiene únicamente efectos decorativos. La Dirección Facultativa se reserva el derecho de efectuar los cambios necesarios por motivos funcionales, estéticos y legales que pudieran producirse, sin que ellos suponga una merma en la calidad de la construcción. Cotas orientativas.

NOVA

by Top Gestión

233 VIVIENDAS EN BLOQUE, GARAJES Y TRASTEROS

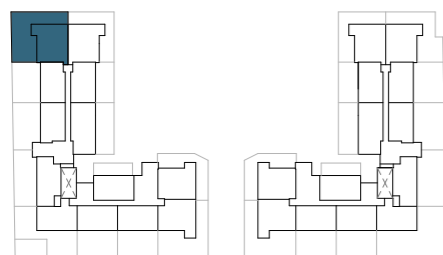
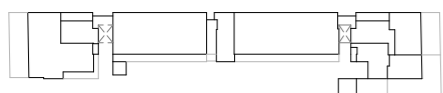
Av. Manu Leguineche 3
Azuqueca de Henares (GU)

PORTAL A1 BAJO D

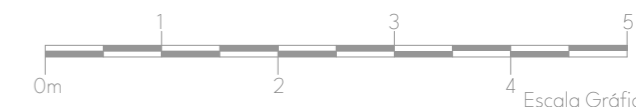
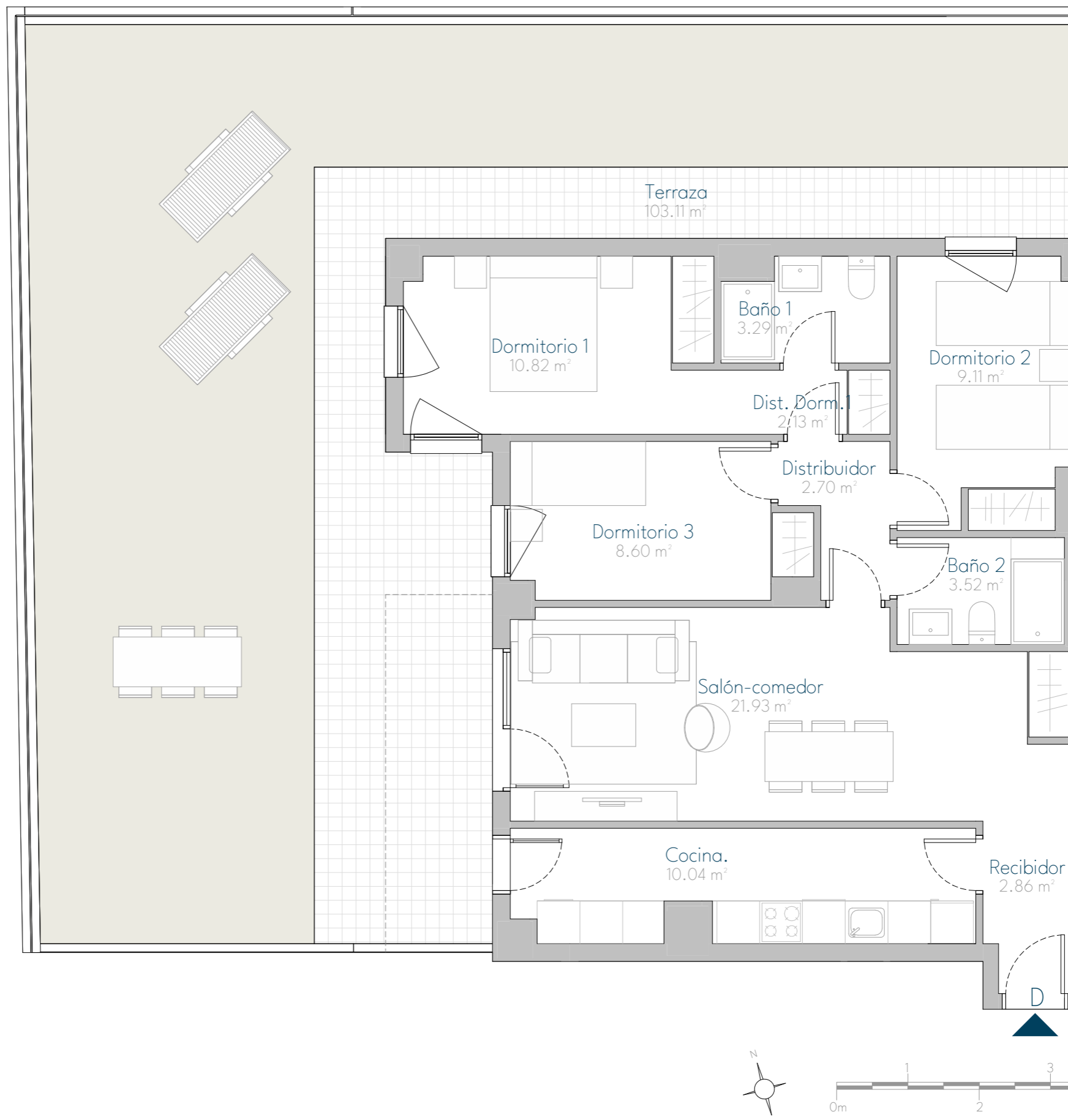
TIPO: Vivienda TP1
3 DORMITORIOS

SUPERFICIES

Superficie útil interior	75,00 m ²
Terraza	103,11 m ²
TOTAL ÚTIL	178,11 m ²
TOTAL CONSTRUIDA (1)	199,50 m ²
TOTAL CONSTRUIDA con PPZC (2)	242,42 m ²



(1) Superficie construida interior y exterior de la vivienda sin repercusión de las zonas comunes
(2) Superficie construida interior y exterior de la vivienda con repercusión de las zonas comunes



(*) Este plano puede sufrir modificaciones en función del desarrollo de la promoción. El amueblamiento reflejado tiene únicamente efectos decorativos. La Dirección Facultativa se reserva el derecho de efectuar los cambios necesarios por motivos funcionales, estéticos y legales que pudieran producirse, sin que ellos suponga una merma en la calidad de la construcción. Cotas orientativas.

NOVA

by Top Gestión

233 VIVIENDAS EN BLOQUE,
GARAJES Y TRASTEROS

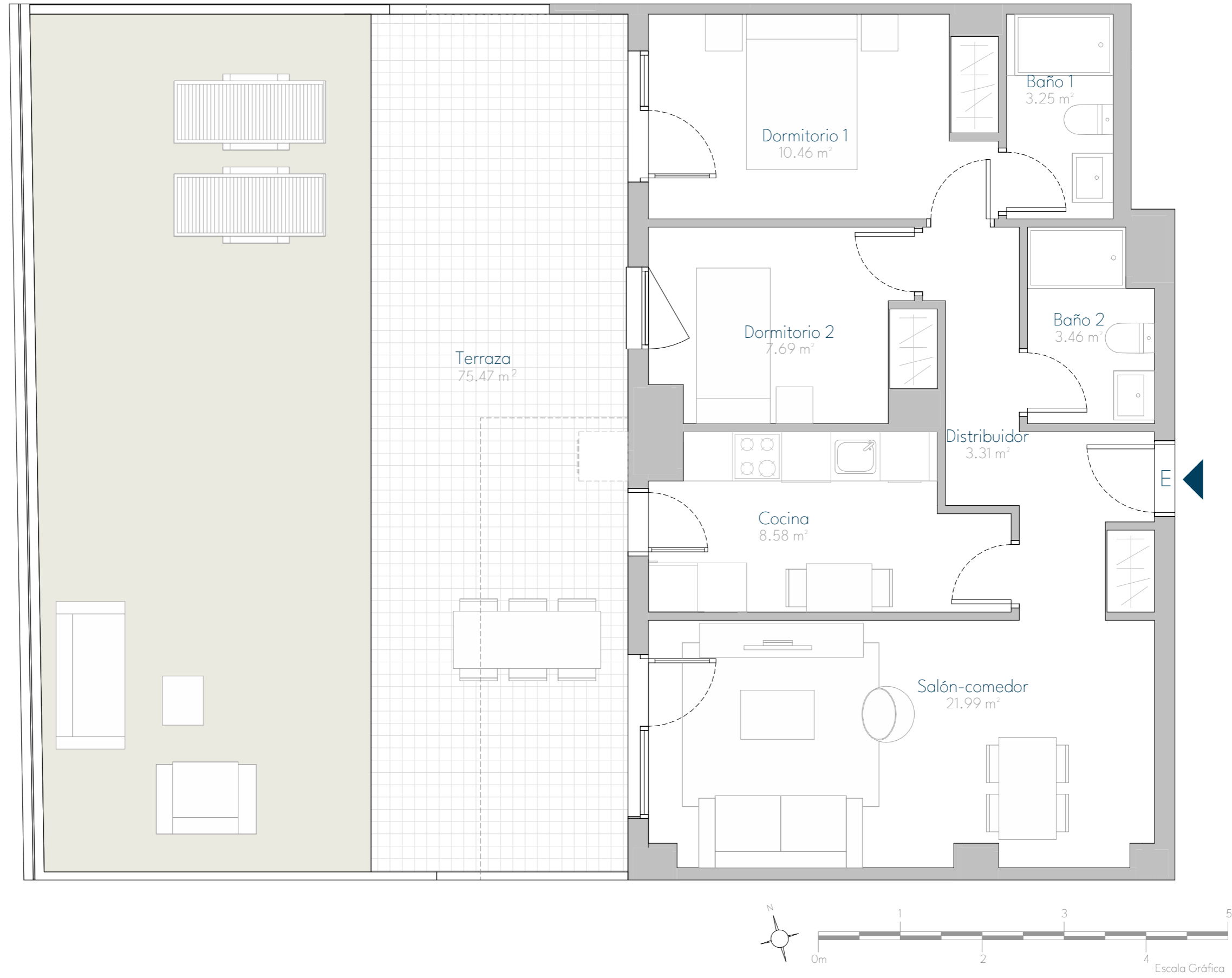
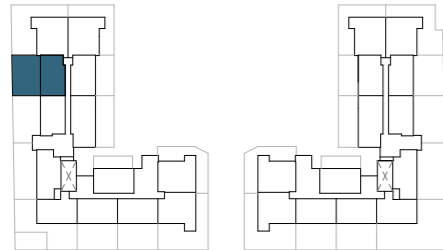
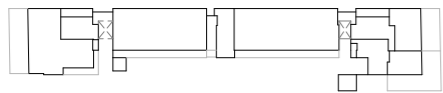
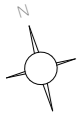
Av. Manu Leguineche 3
Azuqueca de Henares (GU)

PORTAL A1
BAJO E

TIPO: Vivienda T1
2 DORMITORIOS

SUPERFICIES

Superficie útil interior	58,74 m ²
Terraza	75,47 m ²
TOTAL ÚTIL	134,21 m ²
TOTAL CONSTRUIDA ⁽¹⁾	148,79 m ²
TOTAL CONSTRUIDA con PPZC ⁽²⁾	180,80 m ²



(1) Superficie construida interior y exterior de la vivienda sin repercusión de las zonas comunes
(2) Superficie construida interior y exterior de la vivienda con repercusión de las zonas comunes

(*) Este plano puede sufrir modificaciones en función del desarrollo de la promoción. El amueblamiento reflejado tiene únicamente efectos decorativos. La Dirección Facultativa se reserva el derecho de efectuar los cambios necesarios por motivos funcionales, estéticos y legales que pudieran producirse, sin que ellos suponga una merma en la calidad de la construcción. Cotas orientativas.

NOVA

by Top Gestión

233 VIVIENDAS EN BLOQUE, GARAJES Y TRASTEROS

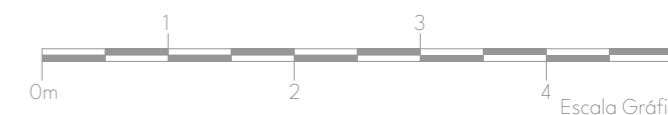
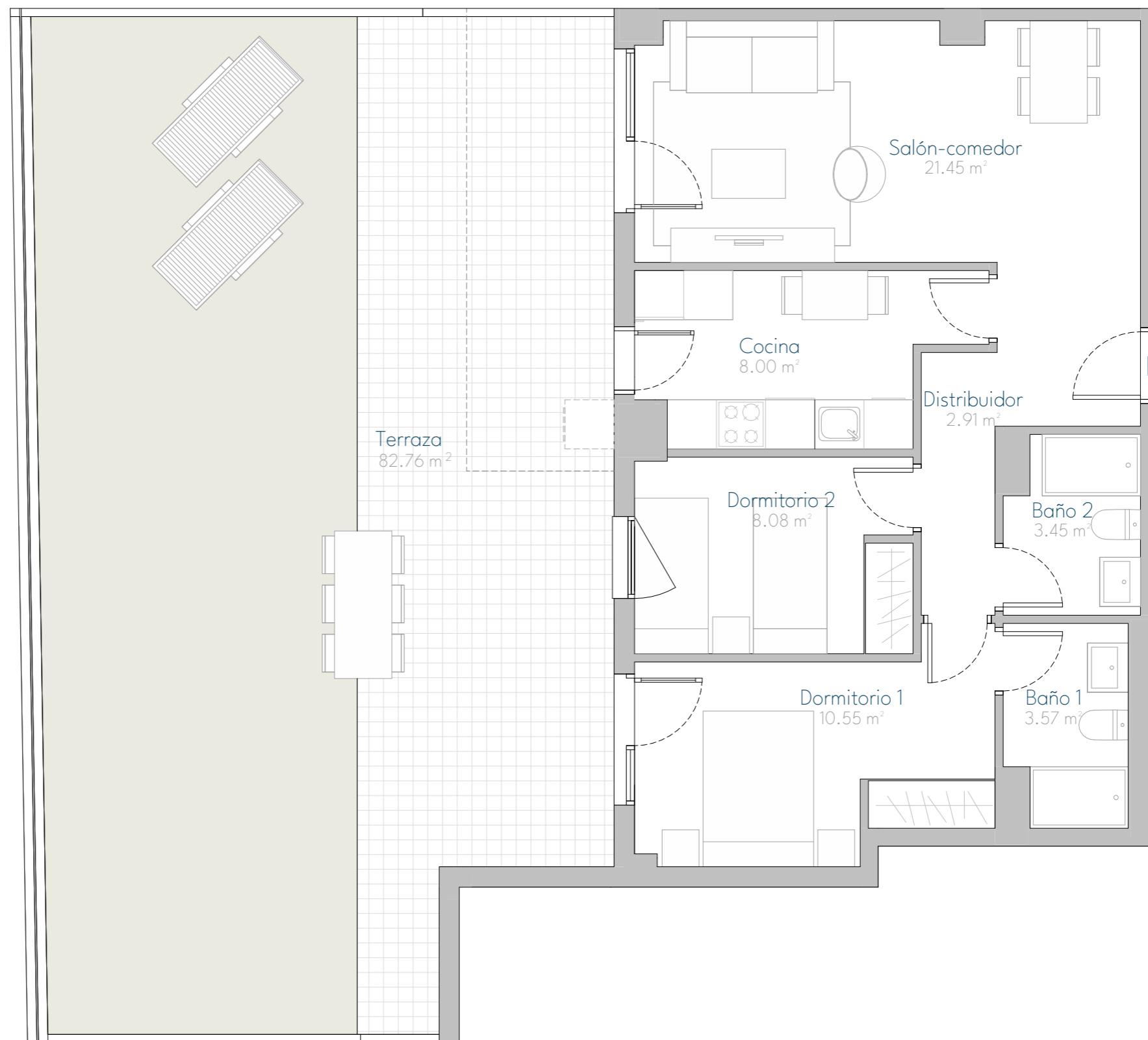
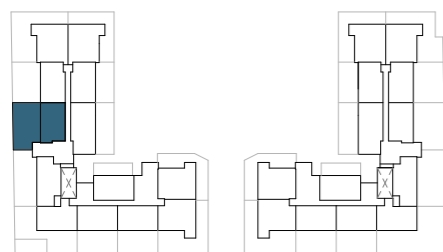
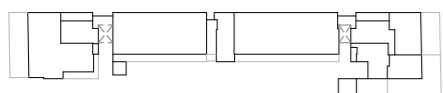
Av. Manu Leguineche 3
Azuqueca de Henares (GU)

PORTAL A1 BAJO F

TIPO: Vivienda T1
2 DORMITORIOS

SUPERFICIES

Superficie útil interior	58,01 m ²
Terraza	82,76 m ²
TOTAL ÚTIL	140,77 m ²
TOTAL CONSTRUIDA ⁽¹⁾	154,53 m ²
TOTAL CONSTRUIDA con PPZC ⁽²⁾	187,78 m ²



(1) Superficie construida interior y exterior de la vivienda sin repercusión de las zonas comunes
(2) Superficie construida interior y exterior de la vivienda con repercusión de las zonas comunes

(*) Este plano puede sufrir modificaciones en función del desarrollo de la promoción. El amueblamiento reflejado tiene únicamente efectos decorativos. La Dirección Facultativa se reserva el derecho de efectuar los cambios necesarios por motivos funcionales, estéticos y legales que pudieran producirse, sin que ellos suponga una merma en la calidad de la construcción. Cotas orientativas.



by Top Gestión

233 VIVIENDAS EN BLOQUE, GARAJES Y TRASTEROS

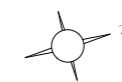
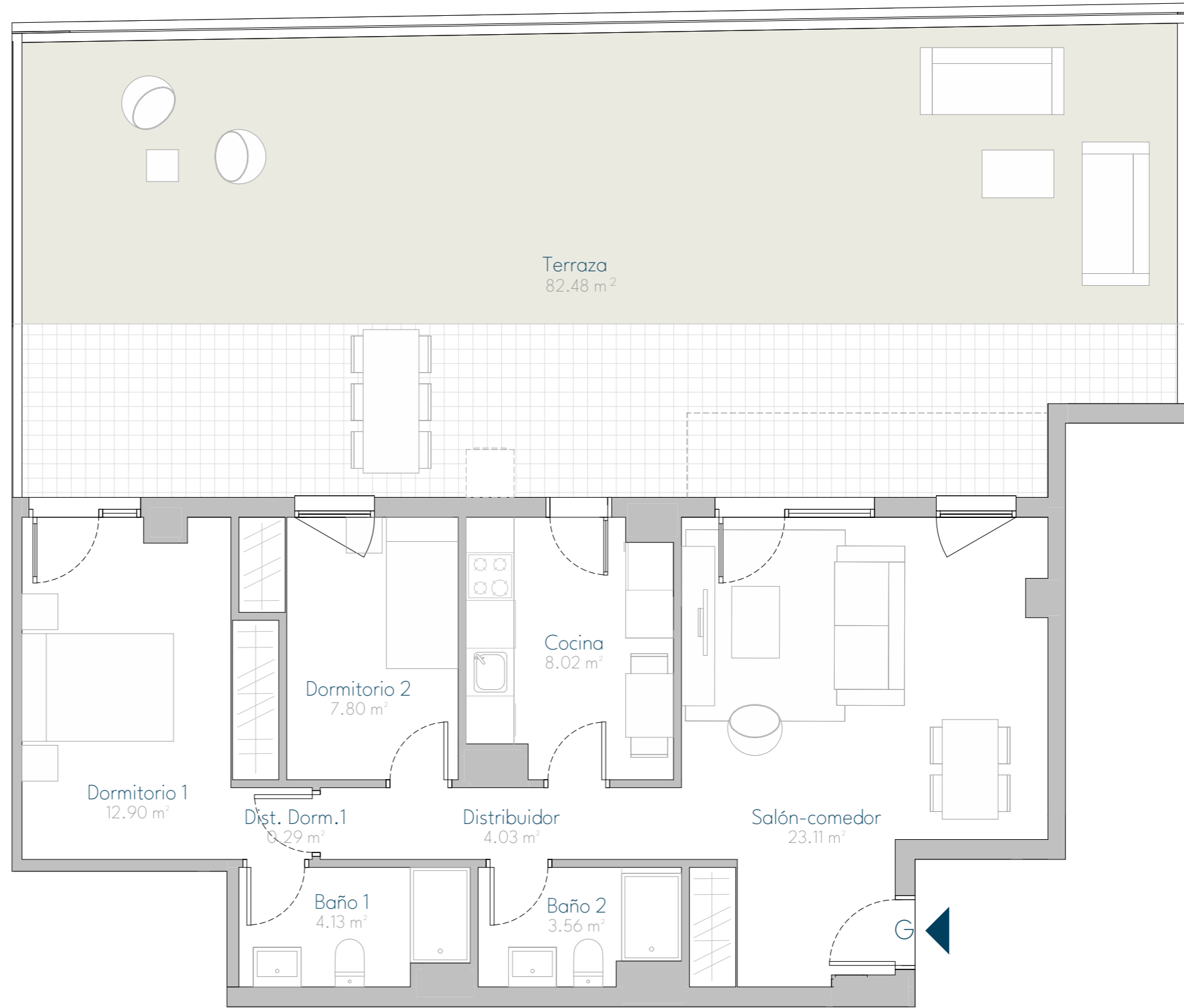
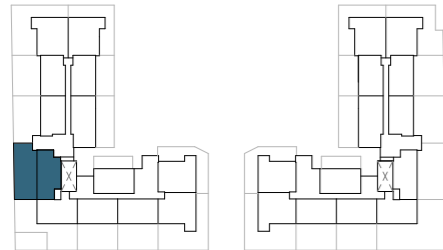
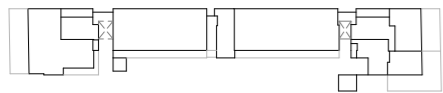
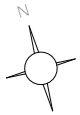
Av. Manu Leguineche 3
Azuqueca de Henares (GU)

PORTAL A1 BAJO G

TIPO: Vivienda T6
2 DORMITORIOS

SUPERFICIES

Superficie útil interior	63,84 m ²
Terraza	82,48 m ²
TOTAL ÚTIL	146,32 m ²
TOTAL CONSTRUIDA ⁽¹⁾	163,40 m ²
TOTAL CONSTRUIDA con PPZC ⁽²⁾	198,55 m ²



(1) Superficie construida interior y exterior de la vivienda sin repercusión de las zonas comunes
 (2) Superficie construida interior y exterior de la vivienda con repercusión de las zonas comunes

(*) Este plano puede sufrir modificaciones en función del desarrollo de la promoción. El amueblamiento reflejado tiene únicamente efectos decorativos. La Dirección Facultativa se reserva el derecho de efectuar los cambios necesarios por motivos funcionales, estéticos y legales que pudieran producirse, sin que ellos suponga una merma en la calidad de la construcción. Cotas orientativas.

NOVA

by Top Gestión

233 VIVIENDAS EN BLOQUE, GARAJES Y TRASTEROS

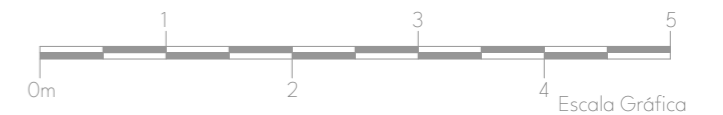
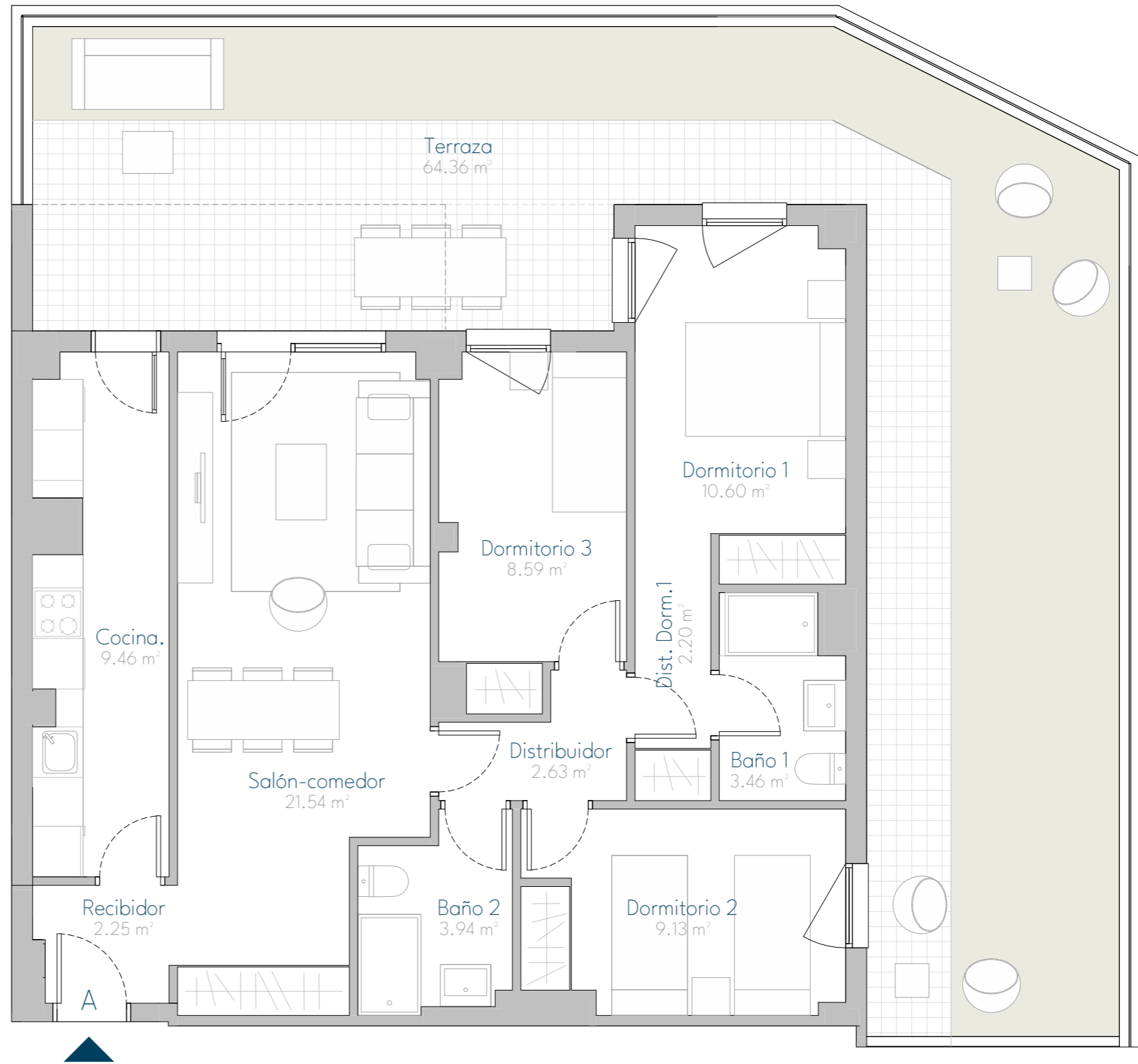
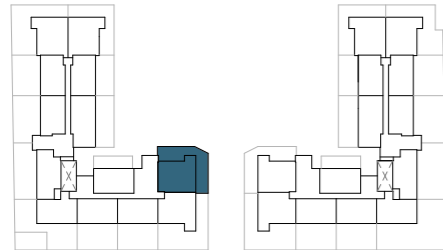
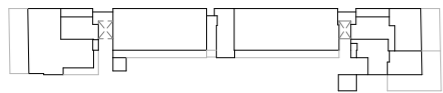
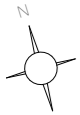
Av. Manu Leguineche 3
Azuqueca de Henares (GU)

PORTAL A2 BAJO A

TIPO: Vivienda TP3
3 DORMITORIOS

SUPERFICIES

Superficie útil interior	73,80 m ²
Terraza	64,36 m ²
TOTAL ÚTIL	138,16 m ²
TOTAL CONSTRUIDA (1)	158,25 m ²
TOTAL CONSTRUIDA con PPZC (2)	192,30 m ²



(1) Superficie construida interior y exterior de la vivienda sin repercusión de las zonas comunes
(2) Superficie construida interior y exterior de la vivienda con repercusión de las zonas comunes

(*) Este plano puede sufrir modificaciones en función del desarrollo de la promoción. El amueblamiento reflejado tiene únicamente efectos decorativos. La Dirección Facultativa se reserva el derecho de efectuar los cambios necesarios por motivos funcionales, estéticos y legales que pudieran producirse, sin que ellos suponga una merma en la calidad de la construcción. Cotas orientativas.

NOVA

by Top Gestión

233 VIVIENDAS EN BLOQUE, GARAJES Y TRASTEROS

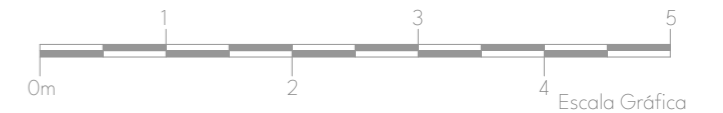
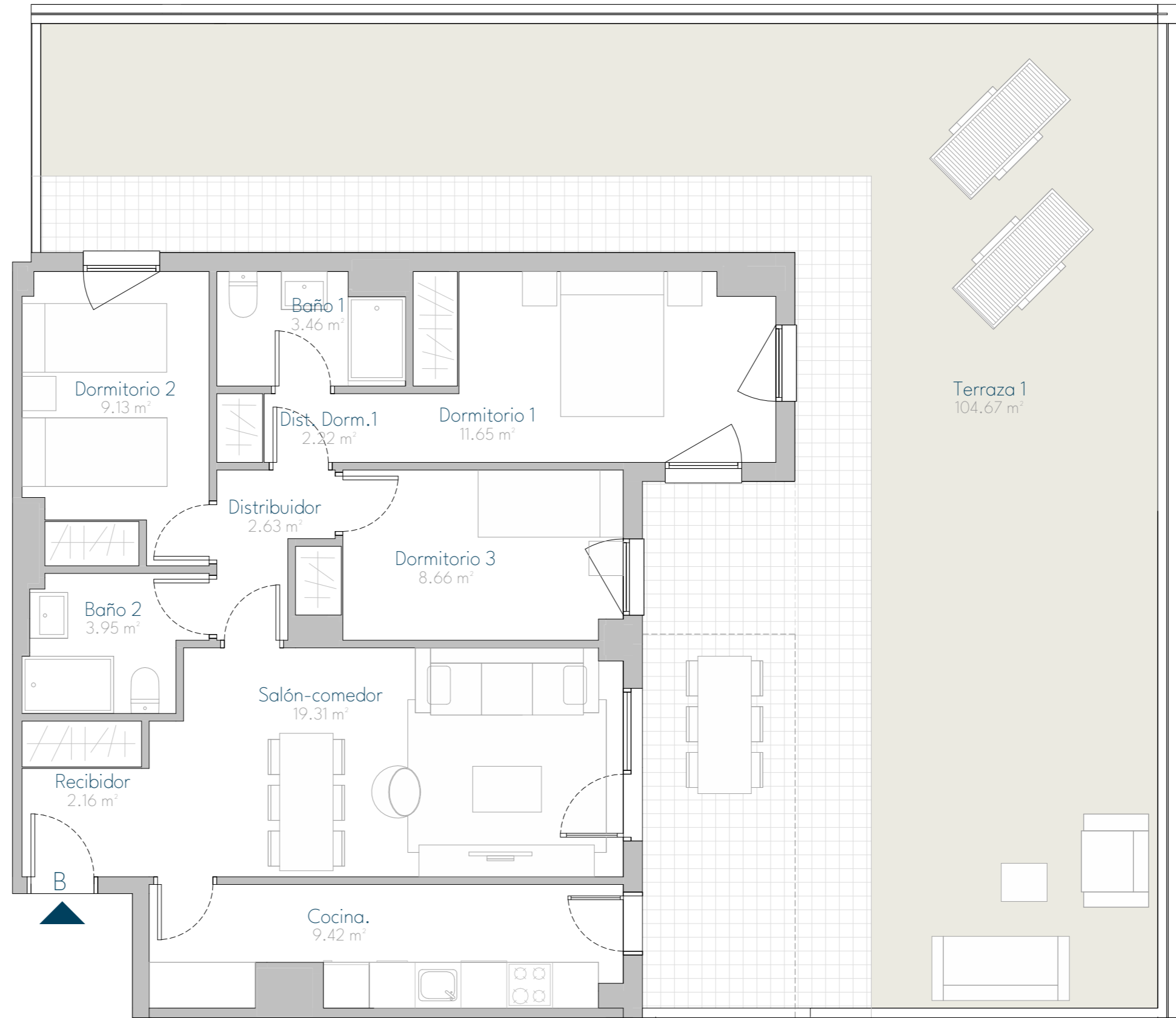
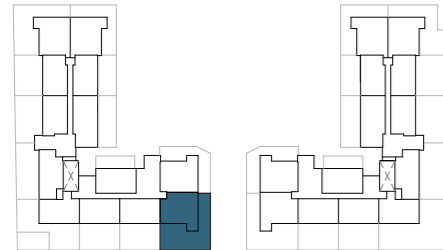
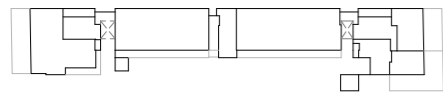
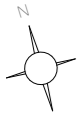
Av. Manu Leguineche 3
Azuqueca de Henares (GU)

PORTAL A2 BAJO B

TIPO: Vivienda TP4
3 DORMITORIOS

SUPERFICIES

Superficie útil interior	72,59 m ²
Terraza	104,67 m ²
TOTAL ÚTIL	177,26 m ²
TOTAL CONSTRUIDA (1)	198,63 m ²
TOTAL CONSTRUIDA con PPZC (2)	241,36 m ²



(1) Superficie construida interior y exterior de la vivienda sin repercusión de las zonas comunes
(2) Superficie construida interior y exterior de la vivienda con repercusión de las zonas comunes

(*) Este plano puede sufrir modificaciones en función del desarrollo de la promoción. El amueblamiento reflejado tiene únicamente efectos decorativos. La Dirección Facultativa se reserva el derecho de efectuar los cambios necesarios por motivos funcionales, estéticos y legales que pudieran producirse, sin que ellos suponga una merma en la calidad de la construcción. Cotas orientativas.

NOVA

by Top Gestión

233 VIVIENDAS EN BLOQUE,
GARAJES Y TRASTEROS

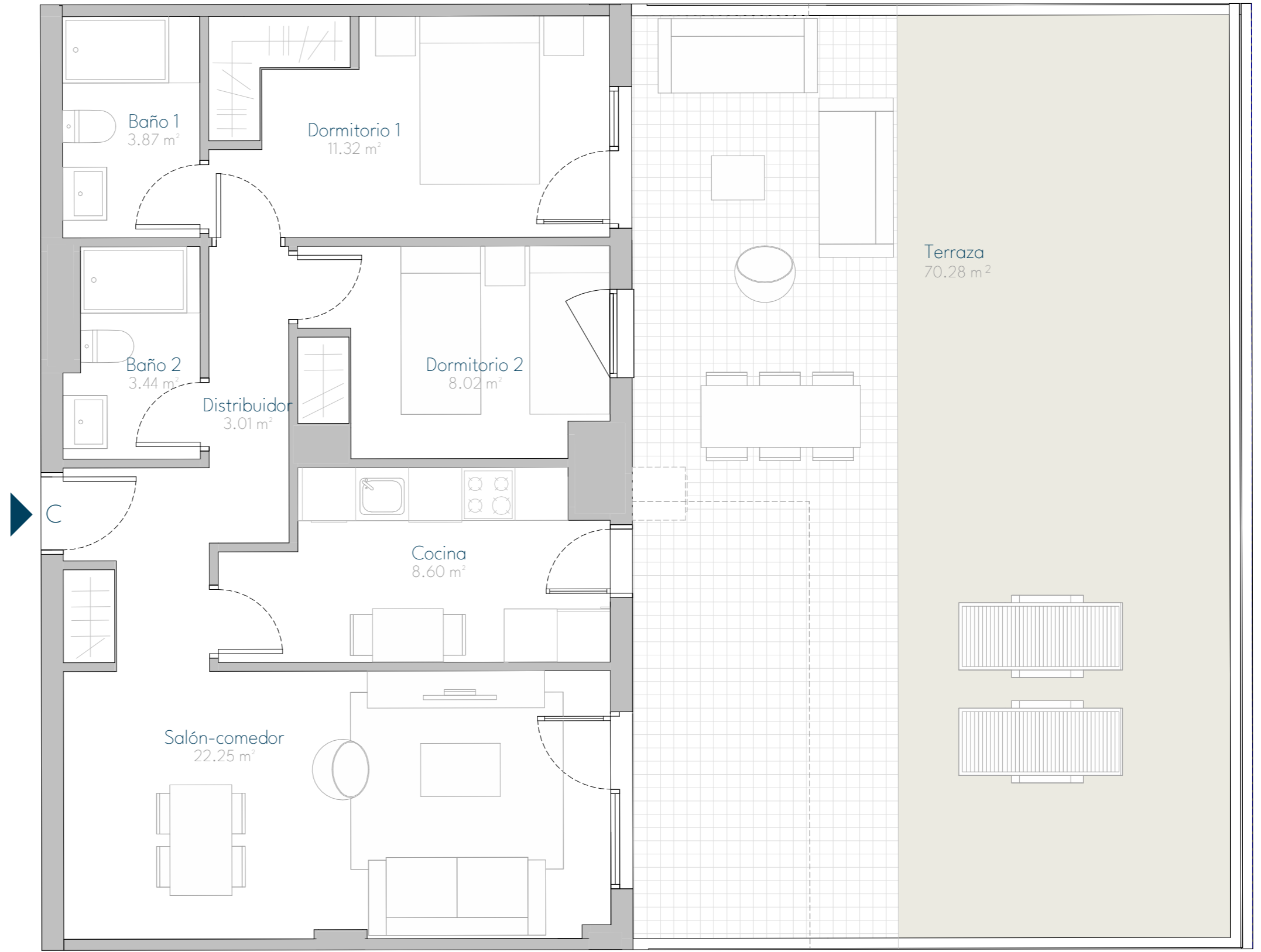
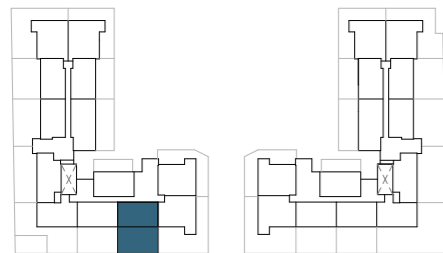
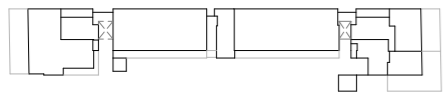
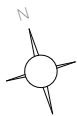
Av. Manu Leguineche 3
Azuqueca de Henares (GU)

PORTAL A2
BAJO C

TIPO: Vivienda T3
2 DORMITORIOS

SUPERFICIES

Superficie útil interior	60,51 m ²
Terraza	70,28 m ²
TOTAL ÚTIL	130,79 m ²
TOTAL CONSTRUIDA ⁽¹⁾	144,63 m ²
TOTAL CONSTRUIDA con PPZC ⁽²⁾	175,75 m ²



(1) Superficie construida interior y exterior de la vivienda sin repercusión de las zonas comunes
(2) Superficie construida interior y exterior de la vivienda con repercusión de las zonas comunes

(*) Este plano puede sufrir modificaciones en función del desarrollo de la promoción. El amueblamiento reflejado tiene únicamente efectos decorativos. La Dirección Facultativa se reserva el derecho de efectuar los cambios necesarios por motivos funcionales, estéticos y legales que pudieran producirse, sin que ellos suponga una merma en la calidad de la construcción. Cotas orientativas.

NOVA

by Top Gestión

233 VIVIENDAS EN BLOQUE,
GARAJES Y TRASTEROS

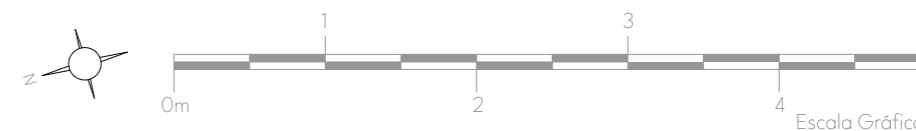
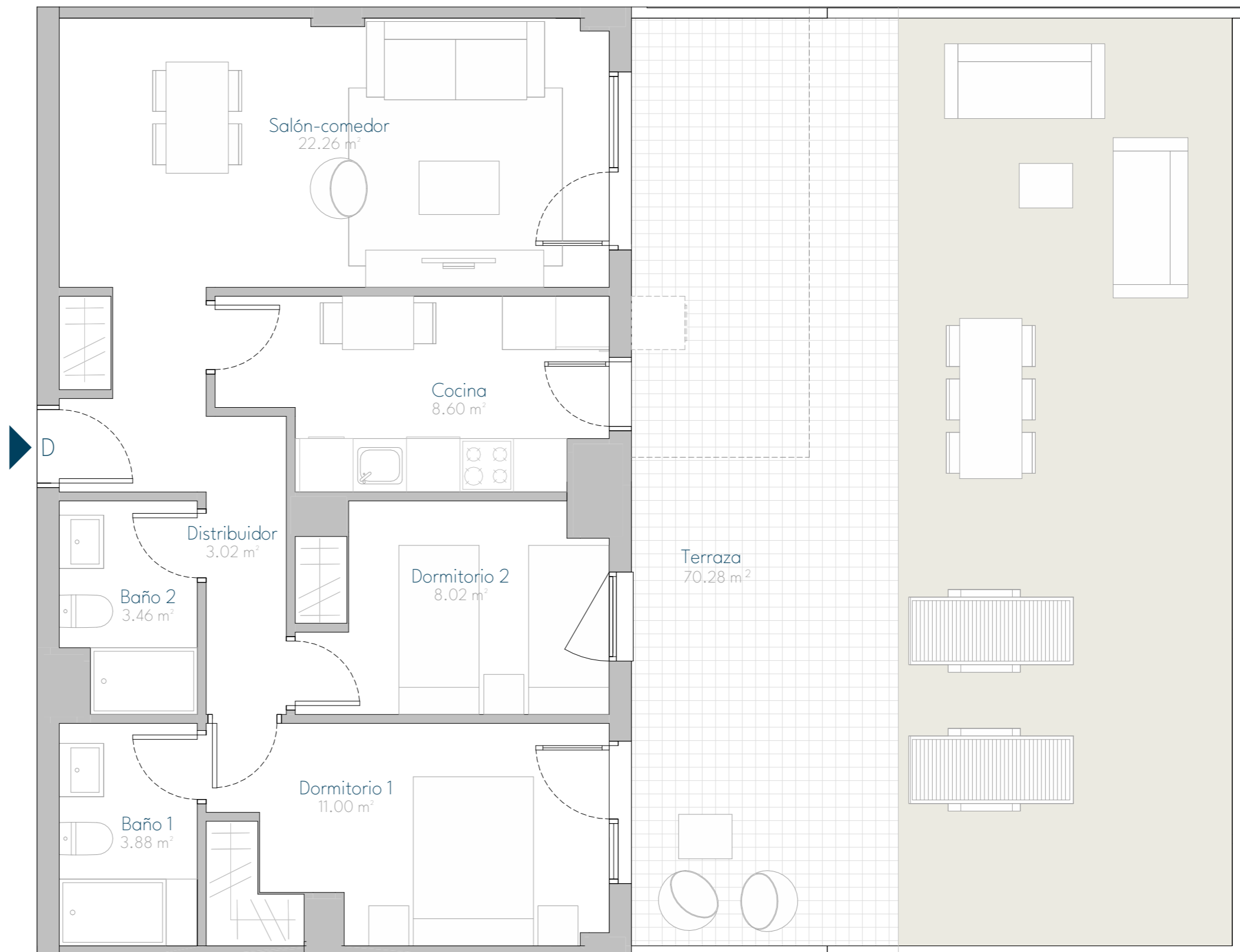
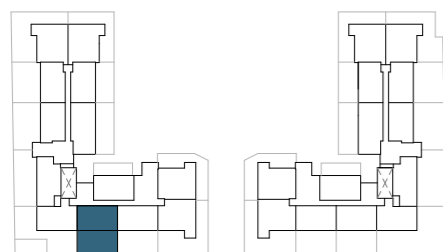
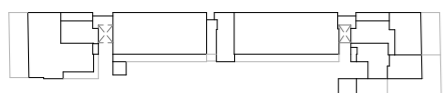
Av. Manu Leguineche 3
Azuqueca de Henares (GU)

PORTAL A2
BAJO D

TIPO: Vivienda T3
2 DORMITORIOS

SUPERFICIES

Superficie útil interior	60,24 m ²
Terraza	70,28 m ²
TOTAL ÚTIL	130,52 m ²
TOTAL CONSTRUIDA ⁽¹⁾	144,63 m ²
TOTAL CONSTRUIDA con PPZC ⁽²⁾	175,75 m ²



(1) Superficie construida interior y exterior de la vivienda sin repercusión de las zonas comunes
(2) Superficie construida interior y exterior de la vivienda con repercusión de las zonas comunes

(*) Este plano puede sufrir modificaciones en función del desarrollo de la promoción. El amueblamiento reflejado tiene únicamente efectos decorativos. La Dirección Facultativa se reserva el derecho de efectuar los cambios necesarios por motivos funcionales, estéticos y legales que pudieran producirse, sin que ellos suponga una merma en la calidad de la construcción. Cotas orientativas.

NOVA

by Top Gestión

233 VIVIENDAS EN BLOQUE, GARAJES Y TRASTEROS

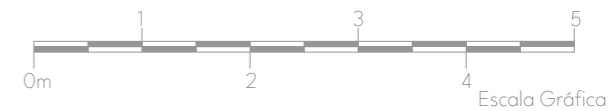
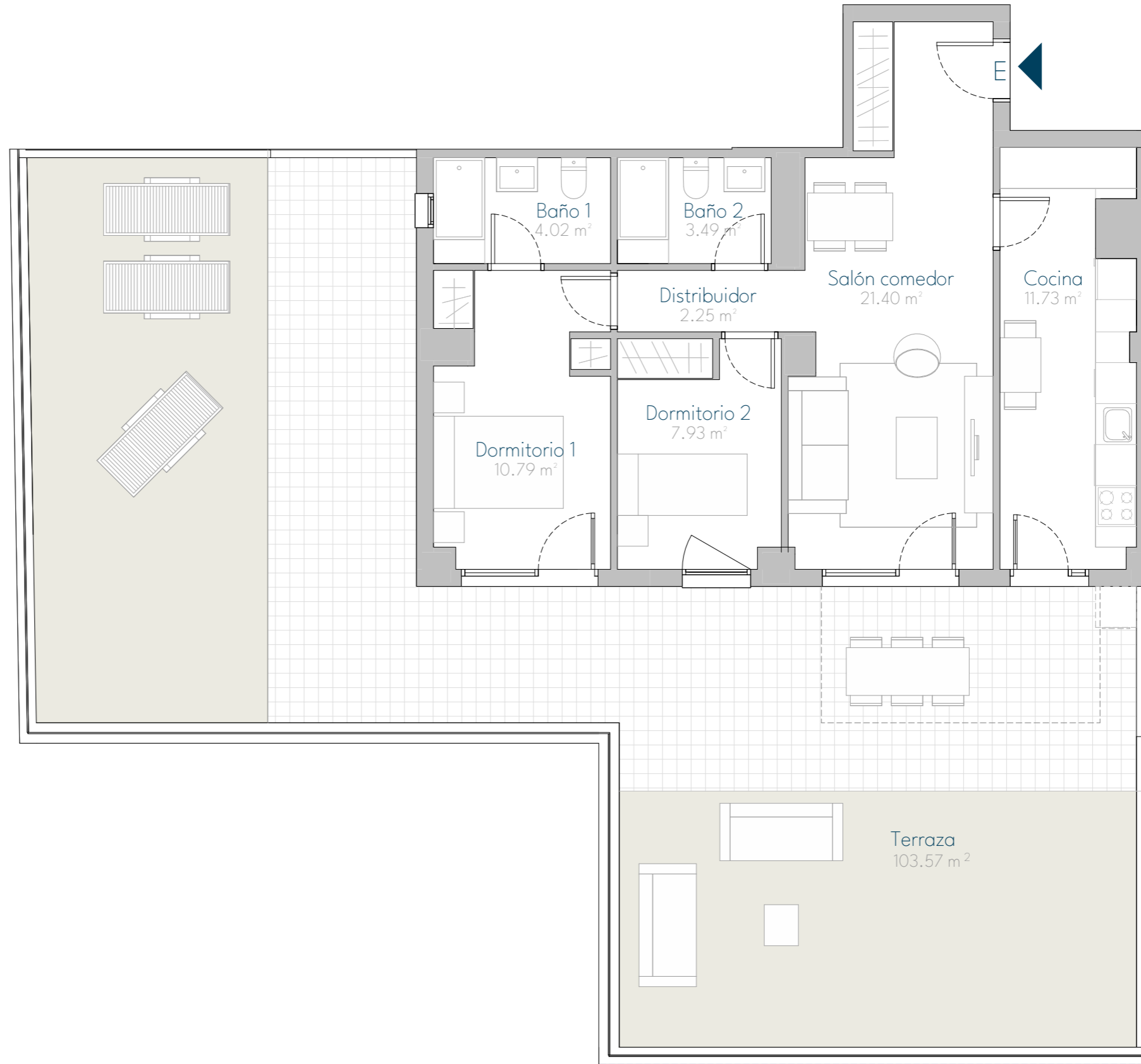
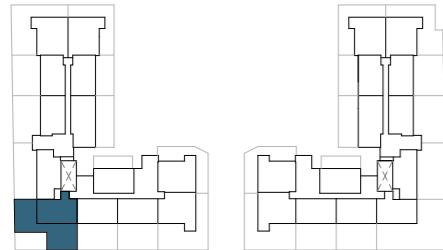
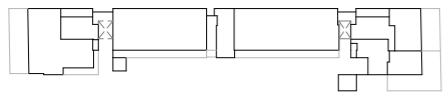
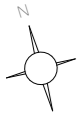
Av. Manu Leguineche 3
Azuqueca de Henares (GU)

PORTAL A2 BAJO E

TIPO: Vivienda T5
2 DORMITORIOS

SUPERFICIES

Superficie útil interior	61,62 m ²
Terraza	103,57 m ²
TOTAL ÚTIL	165,19 m ²
TOTAL CONSTRUIDA ⁽¹⁾	186,52 m ²
TOTAL CONSTRUIDA con PPZC ⁽²⁾	226,65 m ²



(1) Superficie construida interior y exterior de la vivienda sin repercusión de las zonas comunes
(2) Superficie construida interior y exterior de la vivienda con repercusión de las zonas comunes

(*) Este plano puede sufrir modificaciones en función del desarrollo de la promoción. El amueblamiento reflejado tiene únicamente efectos decorativos. La Dirección Facultativa se reserva el derecho de efectuar los cambios necesarios por motivos funcionales, estéticos y legales que pudieran producirse, sin que ellos suponga una merma en la calidad de la construcción. Cotas orientativas.

NOVA

by Top Gestión

233 VIVIENDAS EN BLOQUE, GARAJES Y TRASTEROS

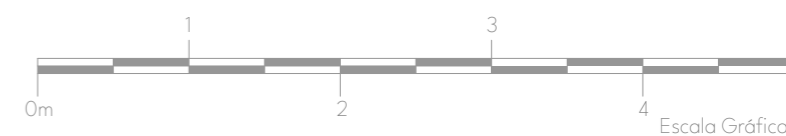
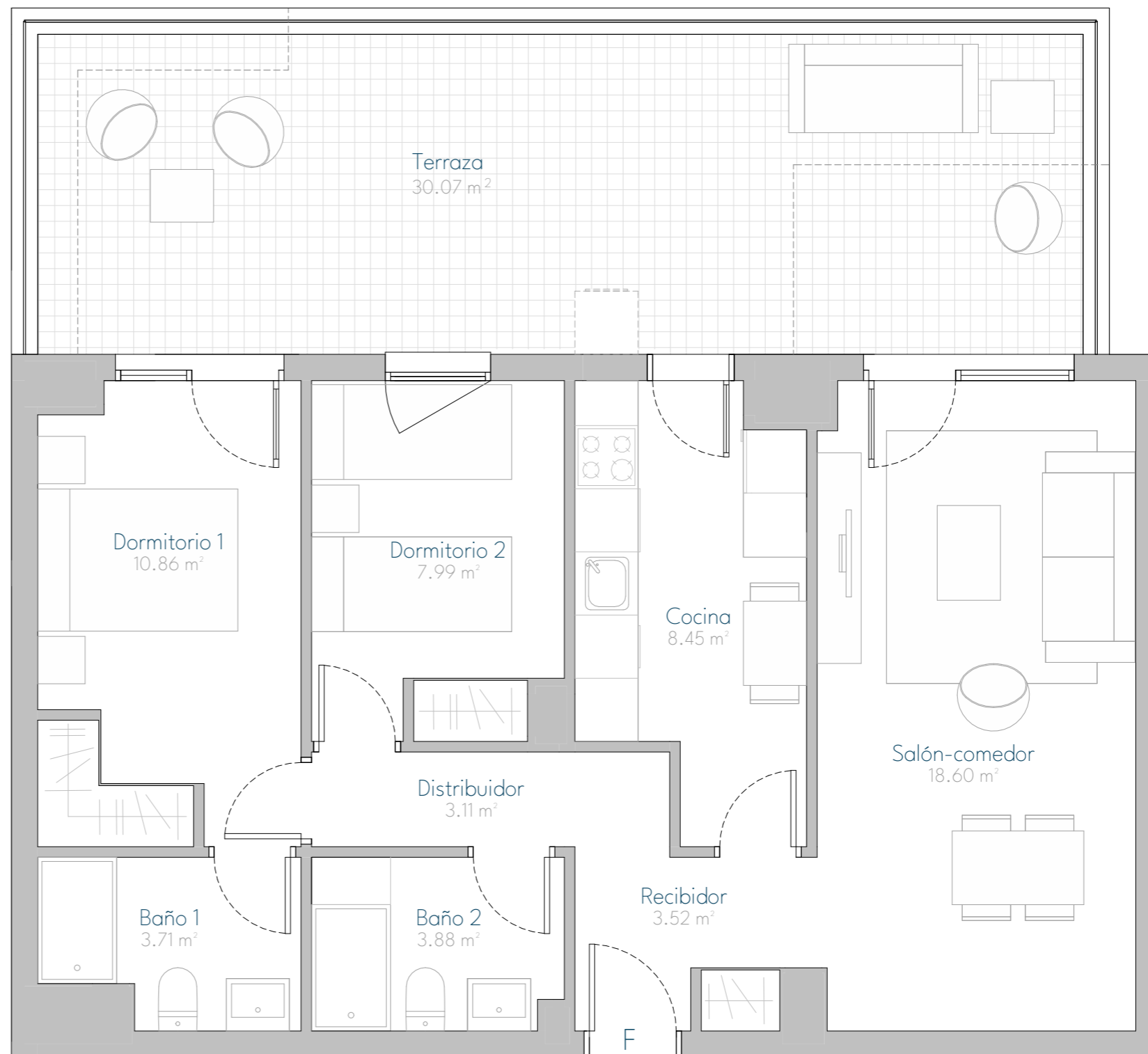
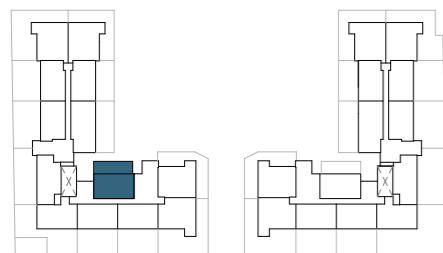
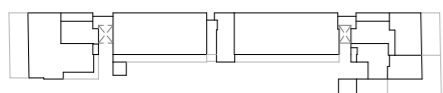
Av. Manu Leguineche 3
Azuqueca de Henares (GU)

PORTAL A2 BAJO F

TIPO: Vivienda T2
2 DORMITORIOS

SUPERFICIES

Superficie útil interior	60,12 m ²
Terraza	30,07 m ²
TOTAL ÚTIL	90,19 m ²
TOTAL CONSTRUIDA ⁽¹⁾	104,22 m ²
TOTAL CONSTRUIDA con PPZC ⁽²⁾	126,64 m ²



(1) Superficie construida interior y exterior de la vivienda sin repercusión de las zonas comunes
(2) Superficie construida interior y exterior de la vivienda con repercusión de las zonas comunes

(*) Este plano puede sufrir modificaciones en función del desarrollo de la promoción. El amueblamiento reflejado tiene únicamente efectos decorativos. La Dirección Facultativa se reserva el derecho de efectuar los cambios necesarios por motivos funcionales, estéticos y legales que pudieran producirse, sin que ellos suponga una merma en la calidad de la construcción. Cotas orientativas.

233 VIVIENDAS EN BLOQUE, GARAJES Y TRASTEROS


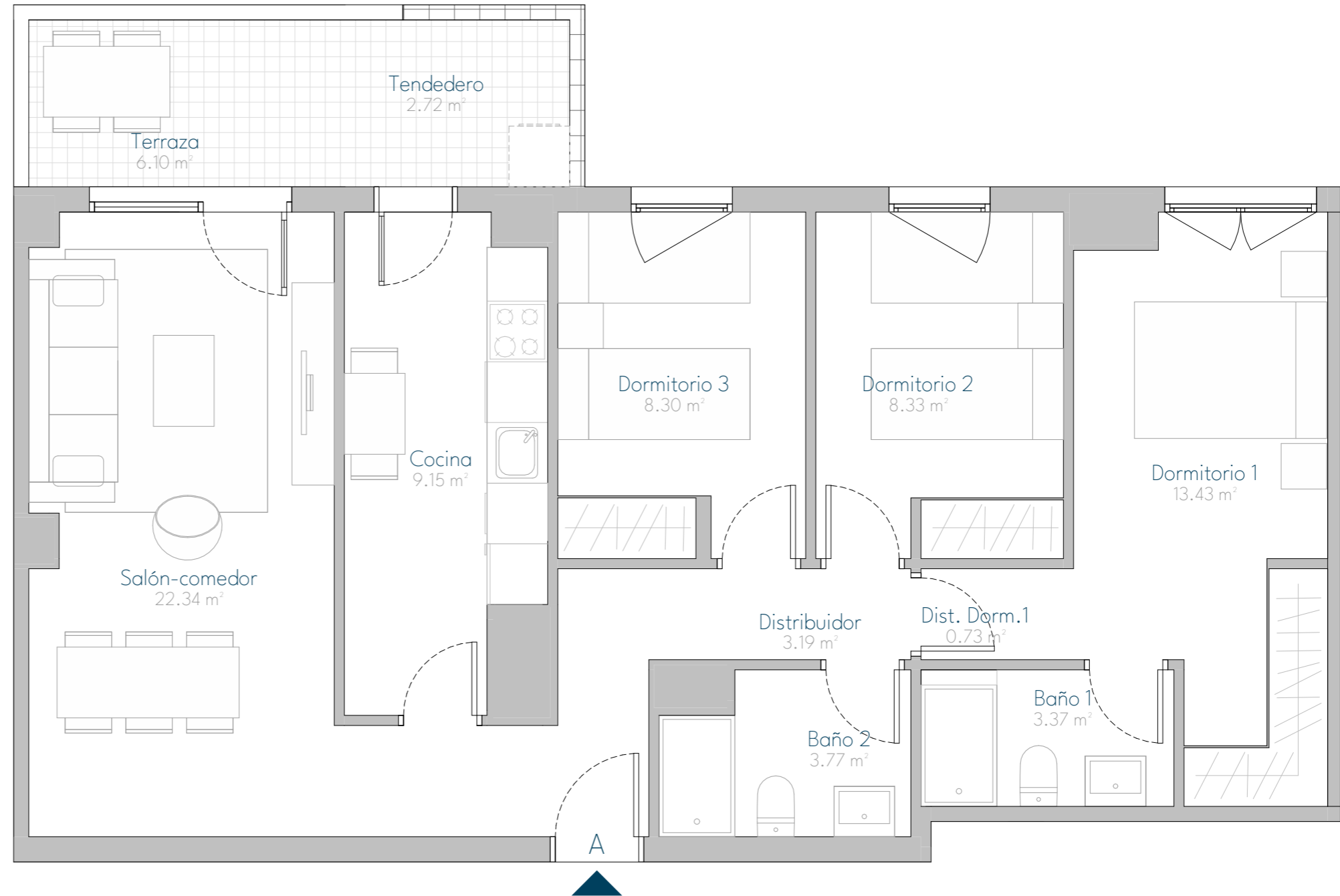
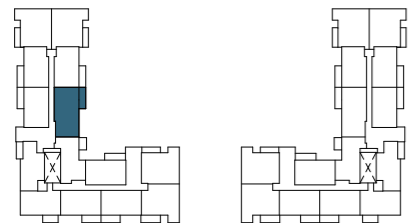
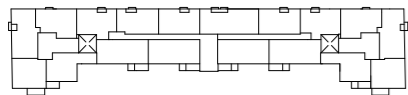
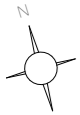
Av. Manu Leguineche 3
Azuqueca de Henares (GU)

PORTAL A1 PRIMERO A

TIPO: Vivienda TP6
3 DORMITORIOS

SUPERFICIES

Superficie útil interior	72,61 m ²
Terraza	8,82 m ²
TOTAL ÚTIL	81,43 m ²
TOTAL CONSTRUIDA (1)	94,84 m ²
TOTAL CONSTRUIDA con PPZC (2)	115,24 m ²



(1) Superficie construida interior y exterior de la vivienda sin repercusión de las zonas comunes
(2) Superficie construida interior y exterior de la vivienda con repercusión de las zonas comunes

(*) Este plano puede sufrir modificaciones en función del desarrollo de la promoción. El amueblamiento reflejado tiene únicamente efectos decorativos. La Dirección Facultativa se reserva el derecho de efectuar los cambios necesarios por motivos funcionales, estéticos y legales que pudieran producirse, sin que ellos suponga una merma en la calidad de la construcción. Cotas orientativas.

NOVA

by Top Gestión

233 VIVIENDAS EN BLOQUE, GARAJES Y TRASTEROS


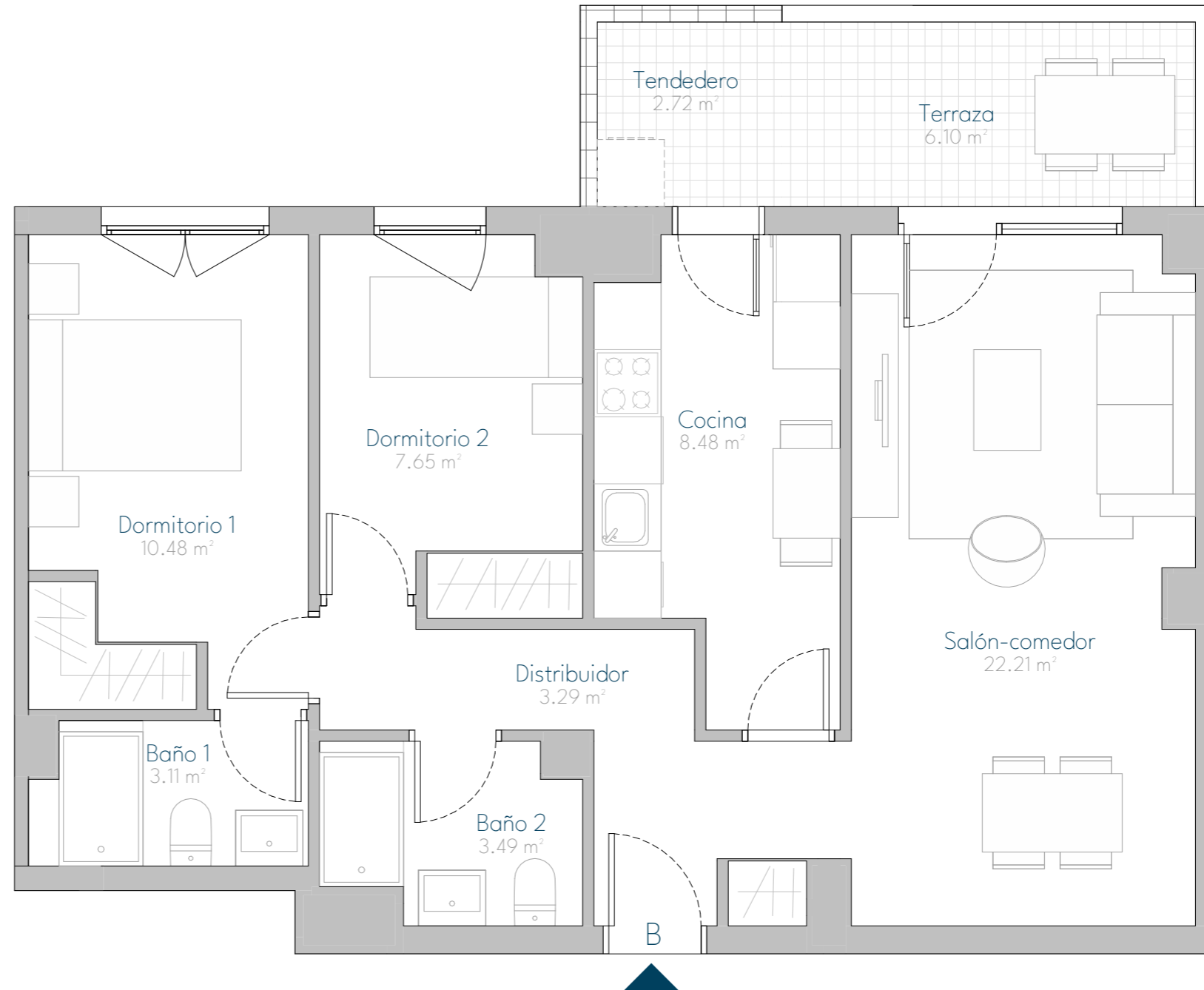
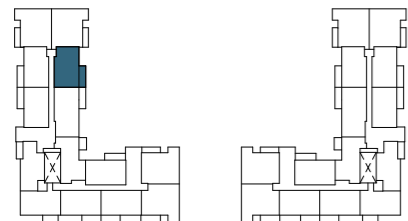
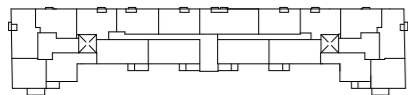
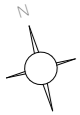
Av. Manu Leguineche 3
Azuqueca de Henares (GU)

PORTAL A1 PRIMERO B

TIPO: Vivienda T7
2 DORMITORIOS

SUPERFICIES

Superficie útil interior	58,71 m ²
Terraza	8,82 m ²
TOTAL ÚTIL	67,53 m ²
TOTAL CONSTRUIDA ⁽¹⁾	79,04 m ²
TOTAL CONSTRUIDA con PPZC ⁽²⁾	96,04 m ²



(1) Superficie construida interior y exterior de la vivienda sin repercusión de las zonas comunes
(2) Superficie construida interior y exterior de la vivienda con repercusión de las zonas comunes

(*) Este plano puede sufrir modificaciones en función del desarrollo de la promoción. El amueblamiento reflejado tiene únicamente efectos decorativos. La Dirección Facultativa se reserva el derecho de efectuar los cambios necesarios por motivos funcionales, estéticos y legales que pudieran producirse, sin que ellos suponga una merma en la calidad de la construcción. Cotas orientativas.

NOVA

by Top Gestión

233 VIVIENDAS EN BLOQUE,
GARAJES Y TRASTEROS

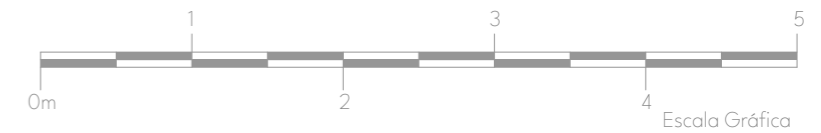
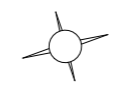
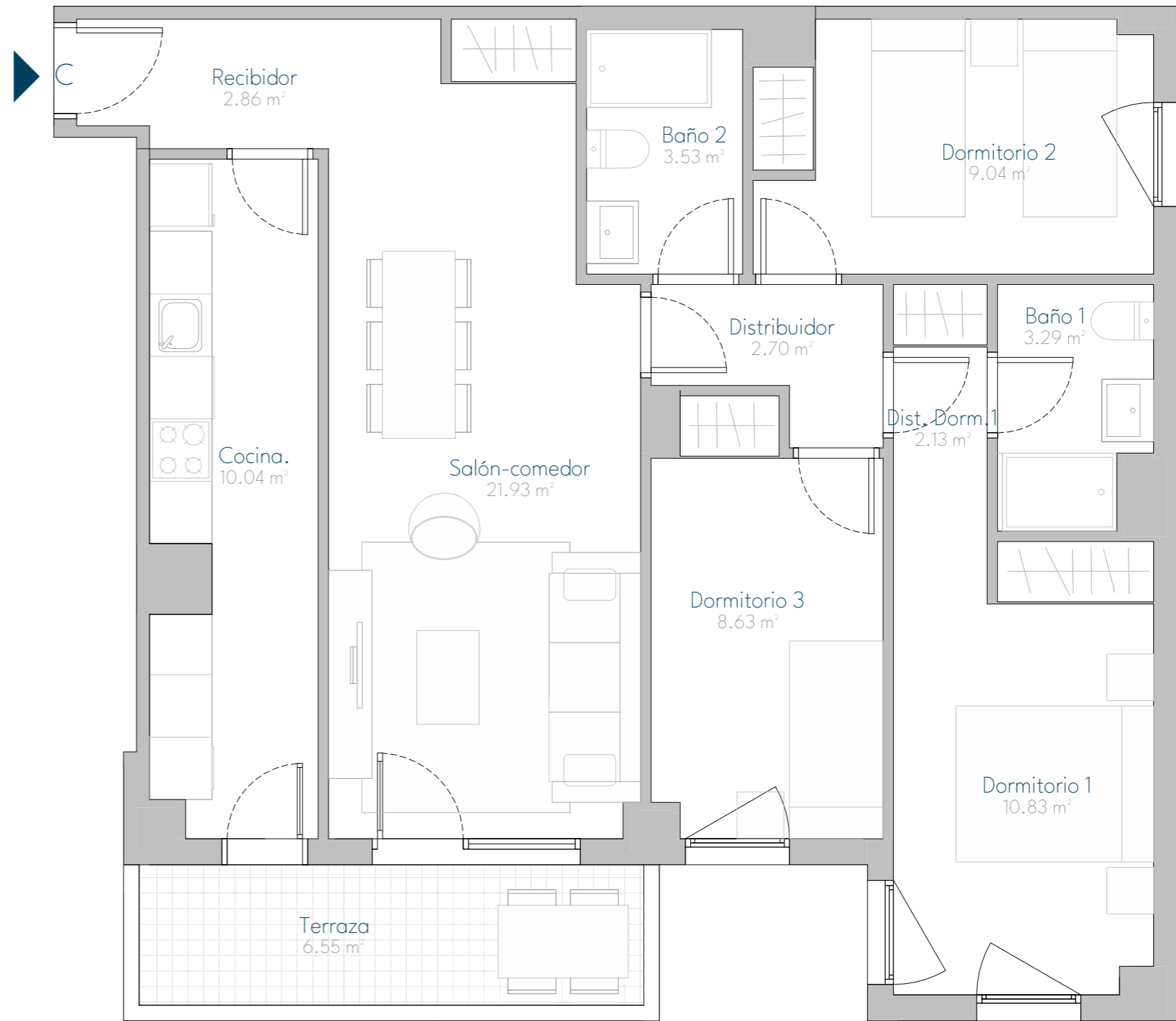
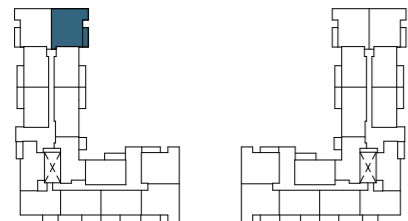
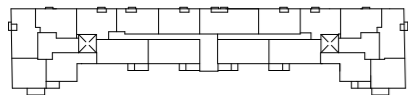
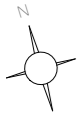
Av. Manu Leguineche 3
Azuqueca de Henares (GU)

PORTAL A1
PRIMERO C

TIPO: Vivienda TP10
3 DORMITORIOS

SUPERFICIES

Superficie útil interior	74,98 m ²
Terraza	6,55 m ²
TOTAL ÚTIL	81,53 m ²
TOTAL CONSTRUIDA ⁽¹⁾	95,93 m ²
TOTAL CONSTRUIDA con PPZC ⁽²⁾	116,57 m ²



(1) Superficie construida interior y exterior de la vivienda sin repercusión de las zonas comunes
(2) Superficie construida interior y exterior de la vivienda con repercusión de las zonas comunes

(*) Este plano puede sufrir modificaciones en función del desarrollo de la promoción. El amueblamiento reflejado tiene únicamente efectos decorativos. La Dirección Facultativa se reserva el derecho de efectuar los cambios necesarios por motivos funcionales, estéticos y legales que pudieran producirse, sin que ellos suponga una merma en la calidad de la construcción. Cotas orientativas.

233 VIVIENDAS EN BLOQUE, GARAJES Y TRASTEROS

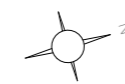
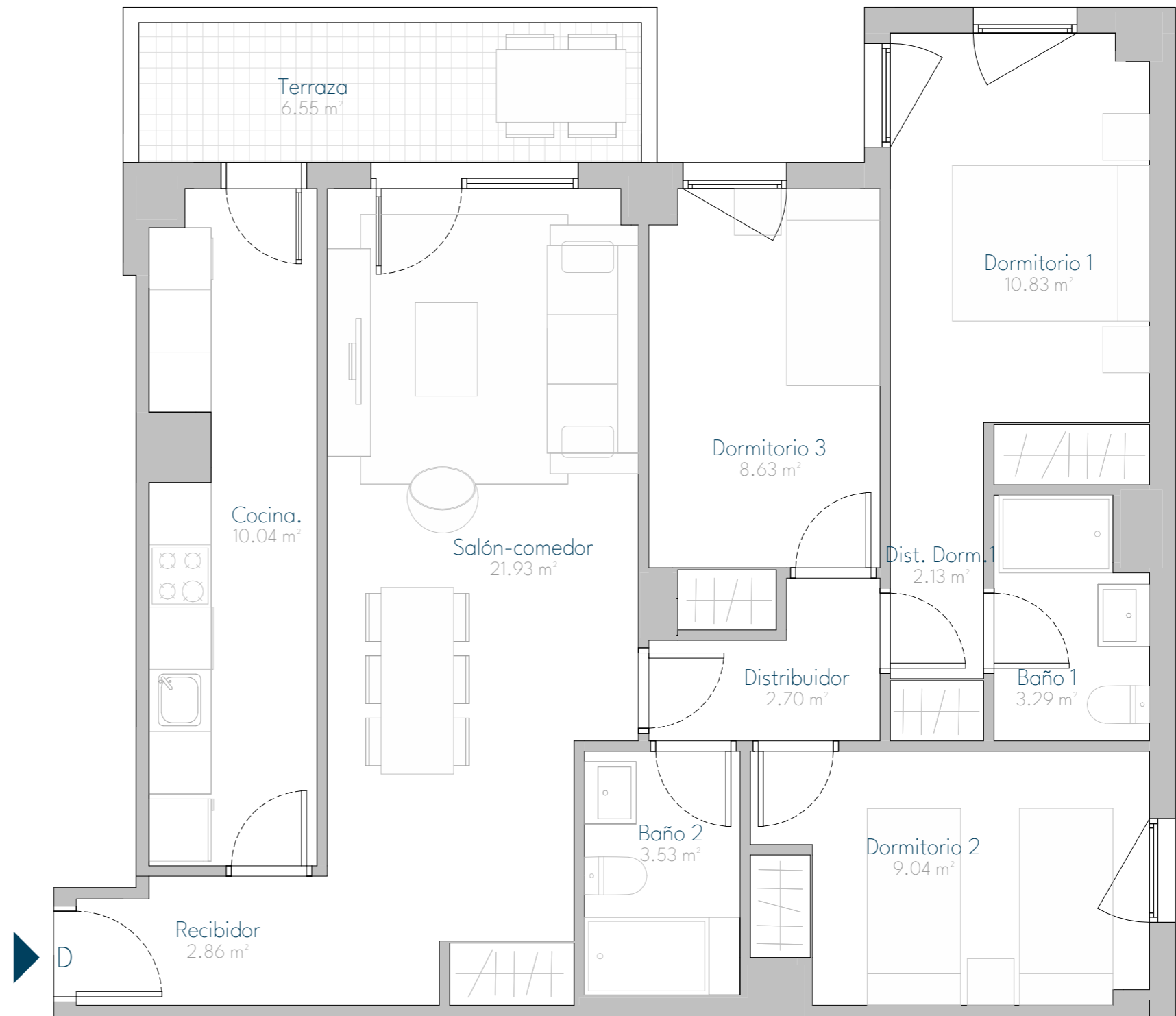
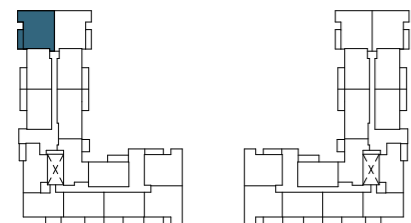
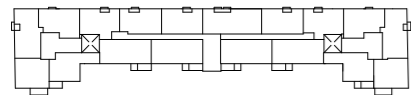
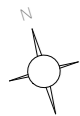
Av. Manu Leguineche 3
Azuqueca de Henares (GU)

PORTAL A1 PRIMERO D

TIPO: Vivienda TP10
3 DORMITORIOS

SUPERFICIES

Superficie útil interior	74,98 m ²
Terraza	6,55 m ²
TOTAL ÚTIL	81,53 m ²
TOTAL CONSTRUIDA (1)	95,92 m ²
TOTAL CONSTRUIDA con PPZC (2)	116,56 m ²



(1) Superficie construida interior y exterior de la vivienda sin repercusión de las zonas comunes
(2) Superficie construida interior y exterior de la vivienda con repercusión de las zonas comunes

(*) Este plano puede sufrir modificaciones en función del desarrollo de la promoción. El amueblamiento reflejado tiene únicamente efectos decorativos. La Dirección Facultativa se reserva el derecho de efectuar los cambios necesarios por motivos funcionales, estéticos y legales que pudieran producirse, sin que ellos suponga una merma en la calidad de la construcción. Cotas orientativas.

NOVA

by Top Gestión

233 VIVIENDAS EN BLOQUE, GARAJES Y TRASTEROS

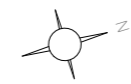
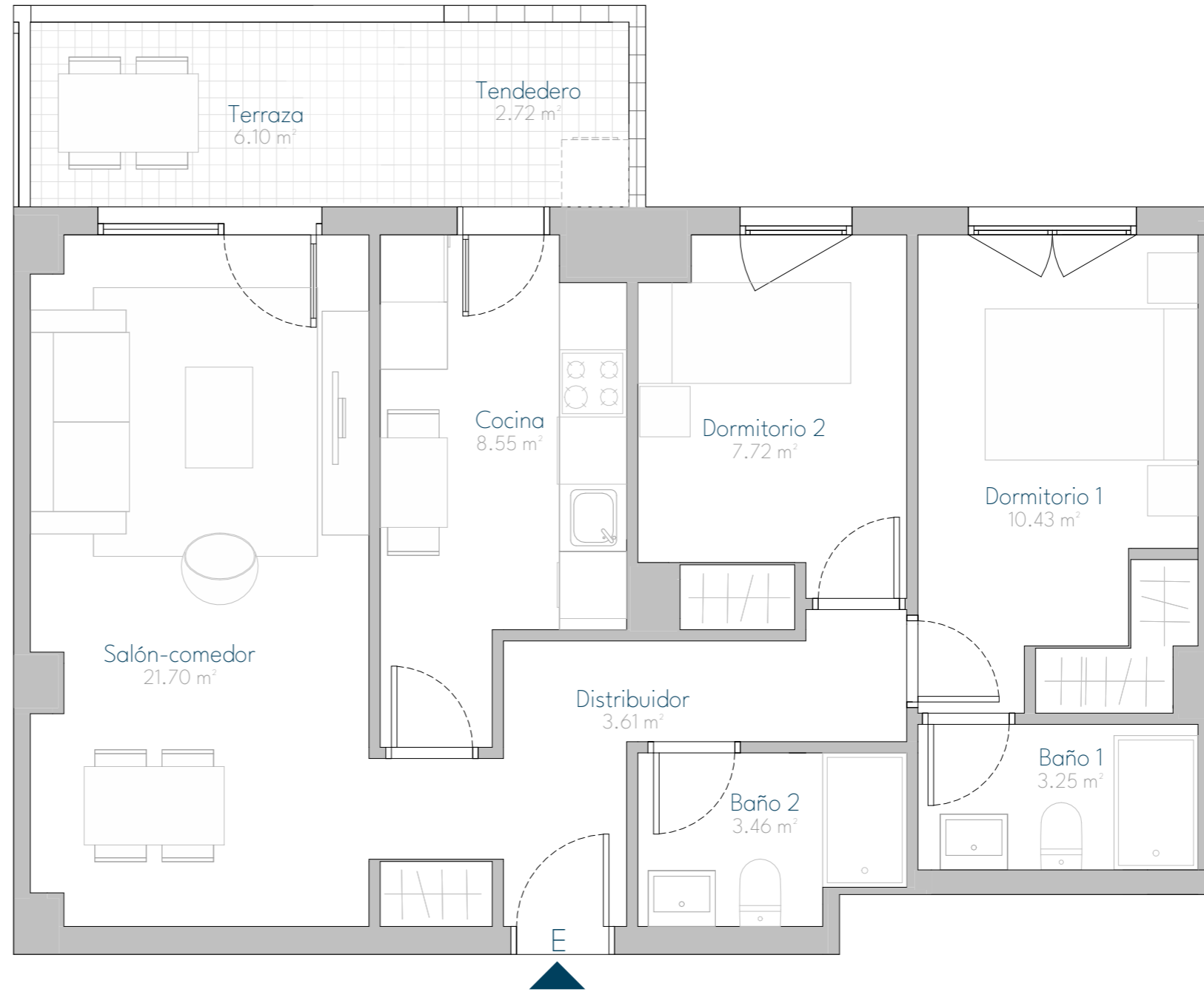
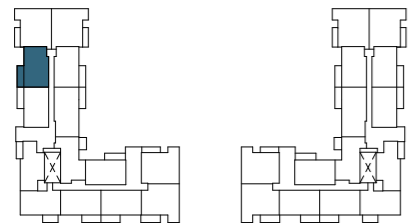
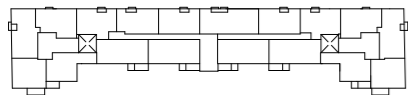
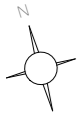
Av. Manu Leguineche 3
Azuqueca de Henares (GU)

PORTAL A1 PRIMERO E

TIPO: Vivienda T7
2 DORMITORIOS

SUPERFICIES

Superficie útil interior	58,72 m ²
Terraza	8,82 m ²
TOTAL ÚTIL	67,54 m ²
TOTAL CONSTRUIDA ⁽¹⁾	79,12 m ²
TOTAL CONSTRUIDA con PPZC ⁽²⁾	96,14 m ²



(1) Superficie construida interior y exterior de la vivienda sin repercusión de las zonas comunes
(2) Superficie construida interior y exterior de la vivienda con repercusión de las zonas comunes

(*) Este plano puede sufrir modificaciones en función del desarrollo de la promoción. El amueblamiento reflejado tiene únicamente efectos decorativos. La Dirección Facultativa se reserva el derecho de efectuar los cambios necesarios por motivos funcionales, estéticos y legales que pudieran producirse, sin que ellos suponga una merma en la calidad de la construcción. Cotas orientativas.

233 VIVIENDAS EN BLOQUE, GARAJES Y TRASTEROS

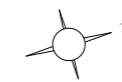
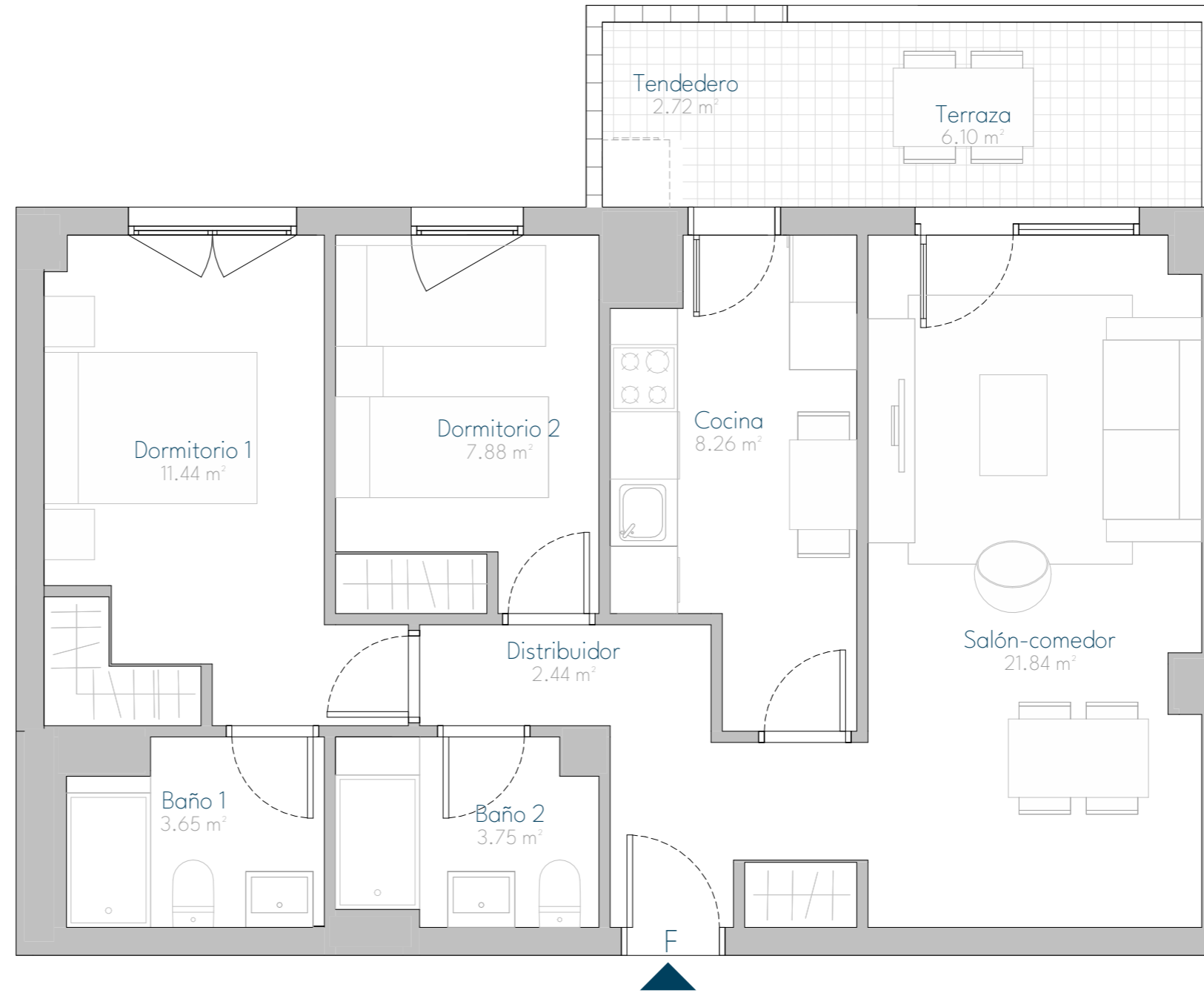
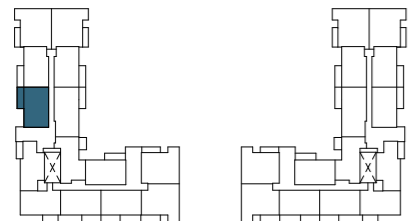
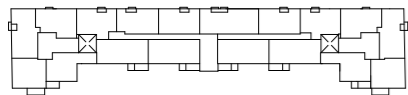
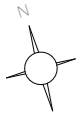
Av. Manu Leguineche 3
Azuqueca de Henares (GU)

PORTAL A1 PRIMERO F

TIPO: Vivienda T7
2 DORMITORIOS

SUPERFICIES

Superficie útil interior	59,26 m ²
Terraza	8,82 m ²
TOTAL ÚTIL	68,08 m ²
TOTAL CONSTRUIDA ⁽¹⁾	79,83 m ²
TOTAL CONSTRUIDA con PPZC ⁽²⁾	97,00 m ²



(1) Superficie construida interior y exterior de la vivienda sin repercusión de las zonas comunes
(2) Superficie construida interior y exterior de la vivienda con repercusión de las zonas comunes

(*) Este plano puede sufrir modificaciones en función del desarrollo de la promoción. El amueblamiento reflejado tiene únicamente efectos decorativos. La Dirección Facultativa se reserva el derecho de efectuar los cambios necesarios por motivos funcionales, estéticos y legales que pudieran producirse, sin que ellos suponga una merma en la calidad de la construcción. Cotas orientativas.

233 VIVIENDAS EN BLOQUE, GARAJES Y TRASTEROS

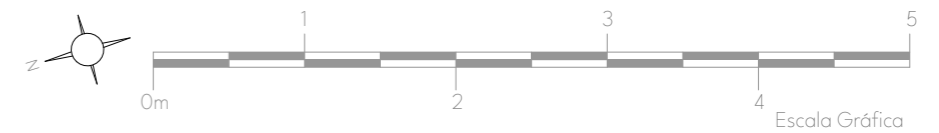
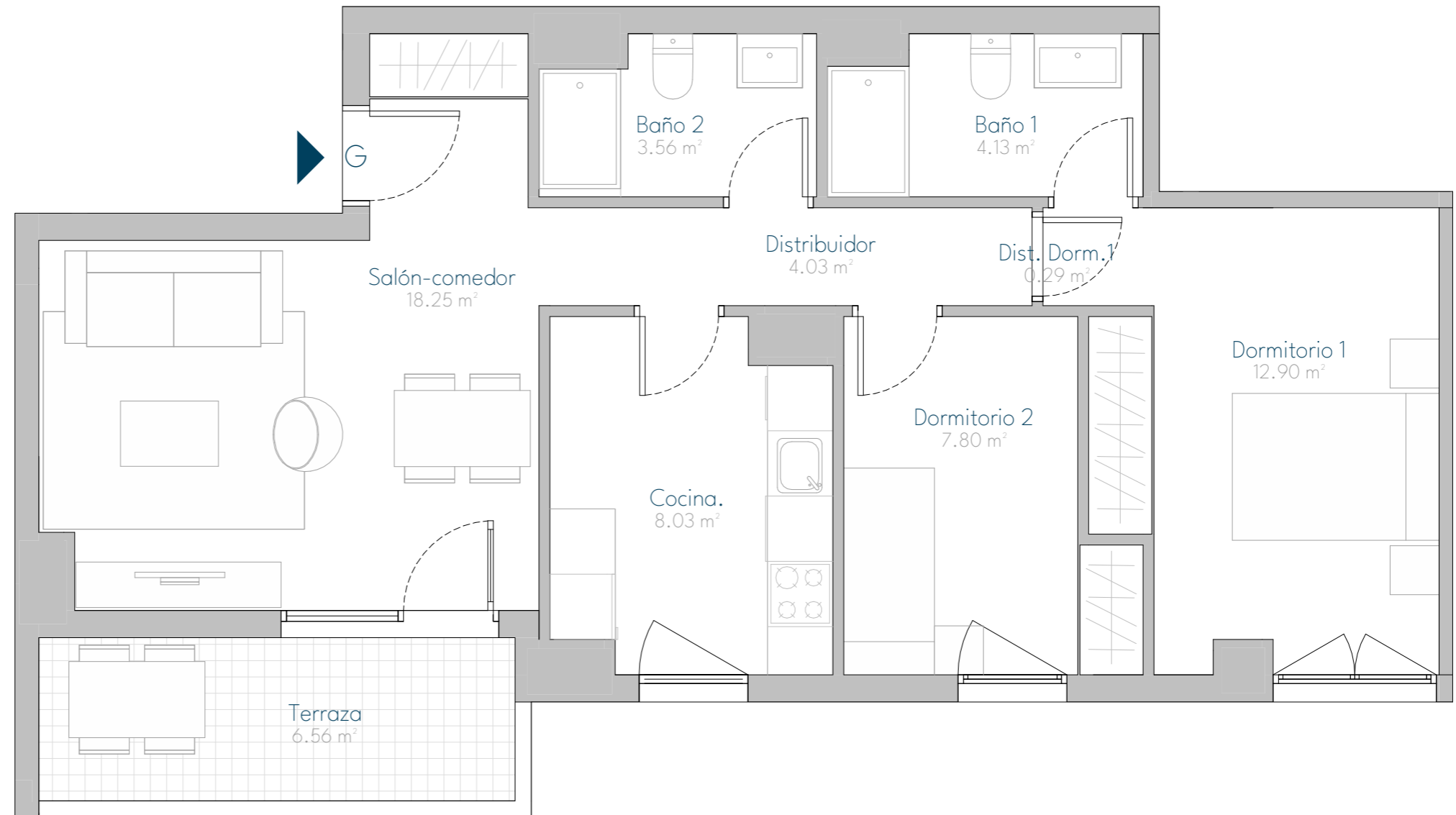
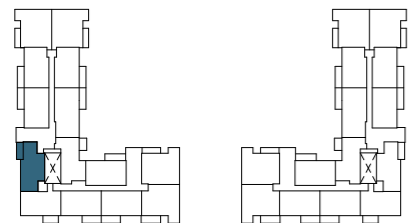
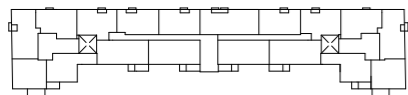
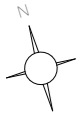
Av. Manu Leguineche 3
Azuqueca de Henares (GU)

PORTAL A1 PRIMERO G

TIPO: Vivienda T10
2 DORMITORIOS

SUPERFICIES

Superficie útil interior	58,99 m ²
Terraza	6,56 m ²
TOTAL ÚTIL	65,55 m ²
TOTAL CONSTRUIDA (1)	77,49 m ²
TOTAL CONSTRUIDA con PPZC (2)	94,16 m ²



(1) Superficie construida interior y exterior de la vivienda sin repercusión de las zonas comunes
(2) Superficie construida interior y exterior de la vivienda con repercusión de las zonas comunes

(*) Este plano puede sufrir modificaciones en función del desarrollo de la promoción. El amueblamiento reflejado tiene únicamente efectos decorativos. La Dirección Facultativa se reserva el derecho de efectuar los cambios necesarios por motivos funcionales, estéticos y legales que pudieran producirse, sin que ellos suponga una merma en la calidad de la construcción. Cotas orientativas.

233 VIVIENDAS EN BLOQUE, GARAJES Y TRASTEROS

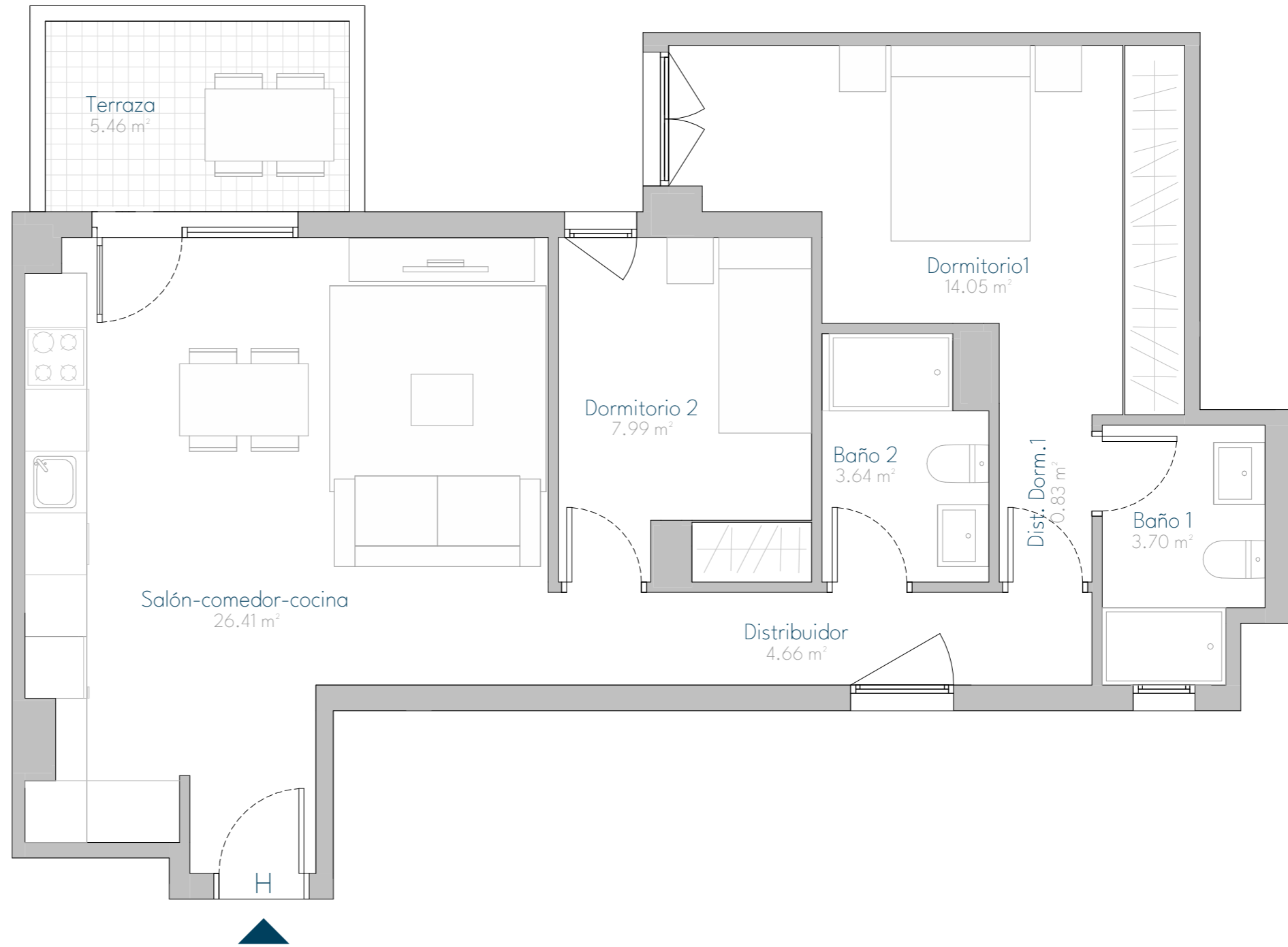
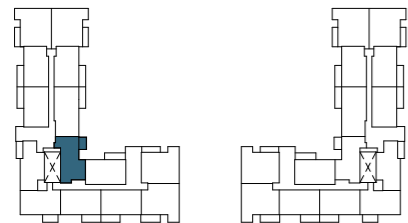
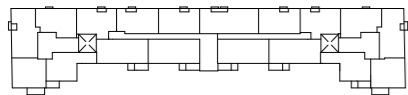
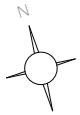
Av. Manu Leguineche 3
Azuqueca de Henares (GU)

PORTAL A1 PRIMERO H

TIPO: Vivienda T9
2 DORMITORIOS

SUPERFICIES

Superficie útil interior	61,28 m ²
Terraza	5,46 m ²
TOTAL ÚTIL	66,74 m ²
TOTAL CONSTRUIDA ⁽¹⁾	78,26 m ²
TOTAL CONSTRUIDA con PPZC ⁽²⁾	95,10 m ²



(1) Superficie construida interior y exterior de la vivienda sin repercusión de las zonas comunes
(2) Superficie construida interior y exterior de la vivienda con repercusión de las zonas comunes

(*) Este plano puede sufrir modificaciones en función del desarrollo de la promoción. El amueblamiento reflejado tiene únicamente efectos decorativos. La Dirección Facultativa se reserva el derecho de efectuar los cambios necesarios por motivos funcionales, estéticos y legales que pudieran producirse, sin que ellos suponga una merma en la calidad de la construcción. Cotas orientativas.

NOVA

by Top Gestión

233 VIVIENDAS EN BLOQUE, GARAJES Y TRASTEROS

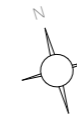
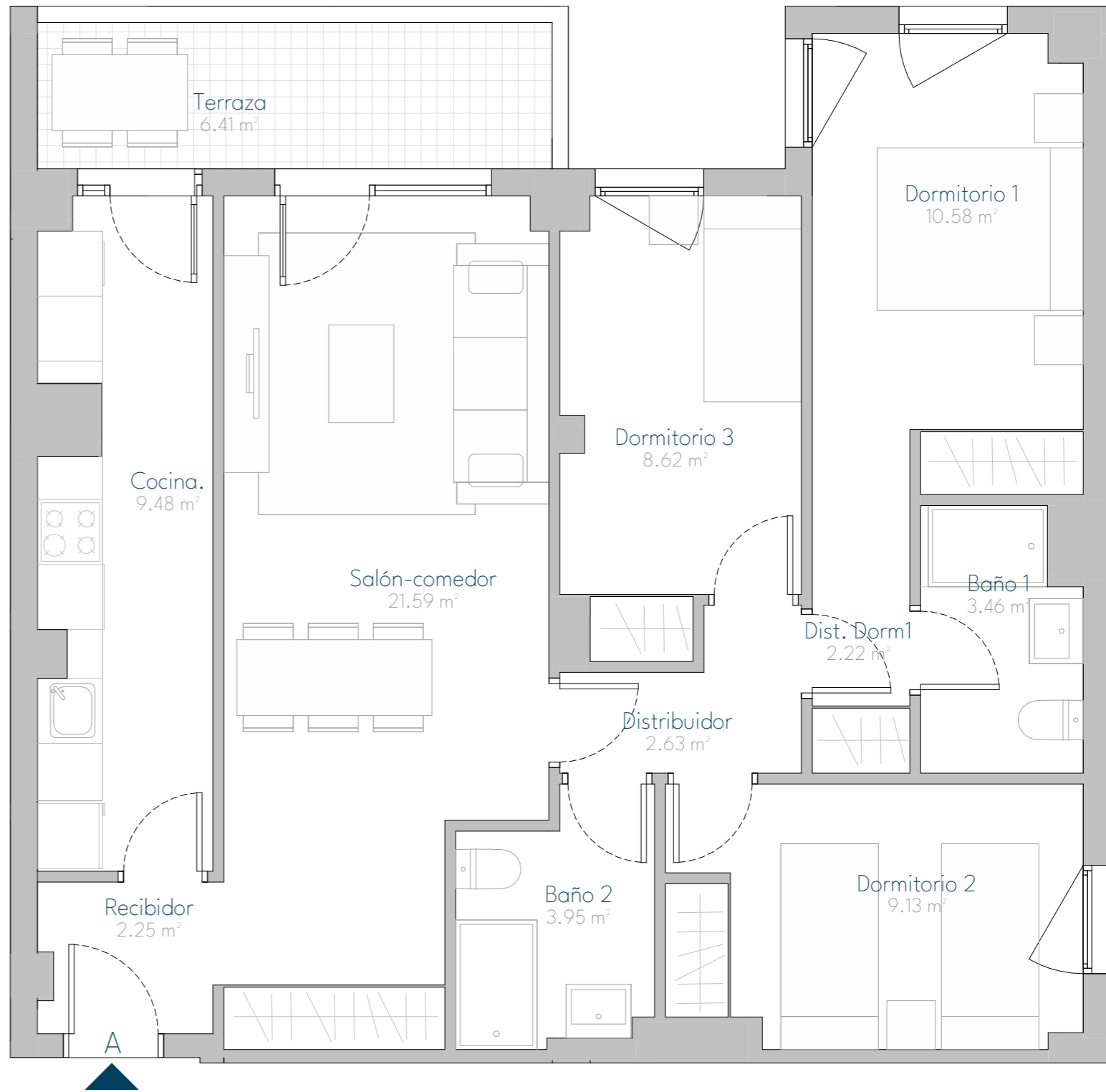
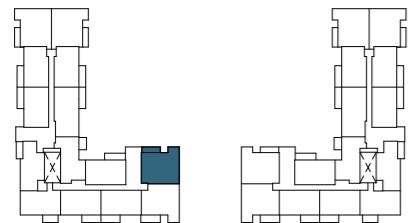
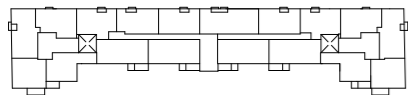
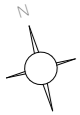
Av. Manu Leguineche 3
Azuqueca de Henares (GU)

PORTAL A2 PRIMERO A

TIPO: Vivienda TP10
3 DORMITORIOS

SUPERFICIES

Superficie útil interior	73,91 m ²
Terraza	6,41 m ²
TOTAL ÚTIL	80,32 m ²
TOTAL CONSTRUIDA ⁽¹⁾	94,32 m ²
TOTAL CONSTRUIDA con PPZC ⁽²⁾	114,61 m ²



(1) Superficie construida interior y exterior de la vivienda sin repercusión de las zonas comunes
(2) Superficie construida interior y exterior de la vivienda con repercusión de las zonas comunes

(*) Este plano puede sufrir modificaciones en función del desarrollo de la promoción. El amueblamiento reflejado tiene únicamente efectos decorativos. La Dirección Facultativa se reserva el derecho de efectuar los cambios necesarios por motivos funcionales, estéticos y legales que pudieran producirse, sin que ellos suponga una merma en la calidad de la construcción. Cotas orientativas.

NOVA

by Top Gestión

233 VIVIENDAS EN BLOQUE, GARAJES Y TRASTEROS

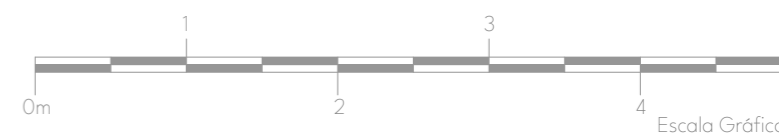
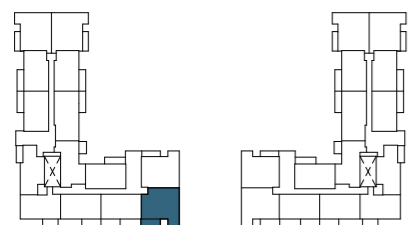
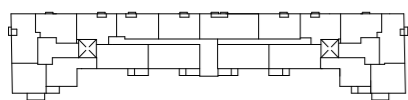
Av. Manu Leguineche 3
Azuqueca de Henares (GU)

PORTAL A2 PRIMERO B

TIPO: Vivienda TP11
3 DORMITORIOS

SUPERFICIES

Superficie útil interior	72,64 m ²
Terraza	8,97 m ²
TOTAL ÚTIL	81,61 m ²
TOTAL CONSTRUIDA (1)	96,02 m ²
TOTAL CONSTRUIDA con PPZC (2)	116,68 m ²



(1) Superficie construida interior y exterior de la vivienda sin repercusión de las zonas comunes
(2) Superficie construida interior y exterior de la vivienda con repercusión de las zonas comunes

(*) Este plano puede sufrir modificaciones en función del desarrollo de la promoción. El amueblamiento reflejado tiene únicamente efectos decorativos. La Dirección Facultativa se reserva el derecho de efectuar los cambios necesarios por motivos funcionales, estéticos y legales que pudieran producirse, sin que ellos suponga una merma en la calidad de la construcción. Cotas orientativas.

NOVA

by Top Gestión

233 VIVIENDAS EN BLOQUE, GARAJES Y TRASTEROS

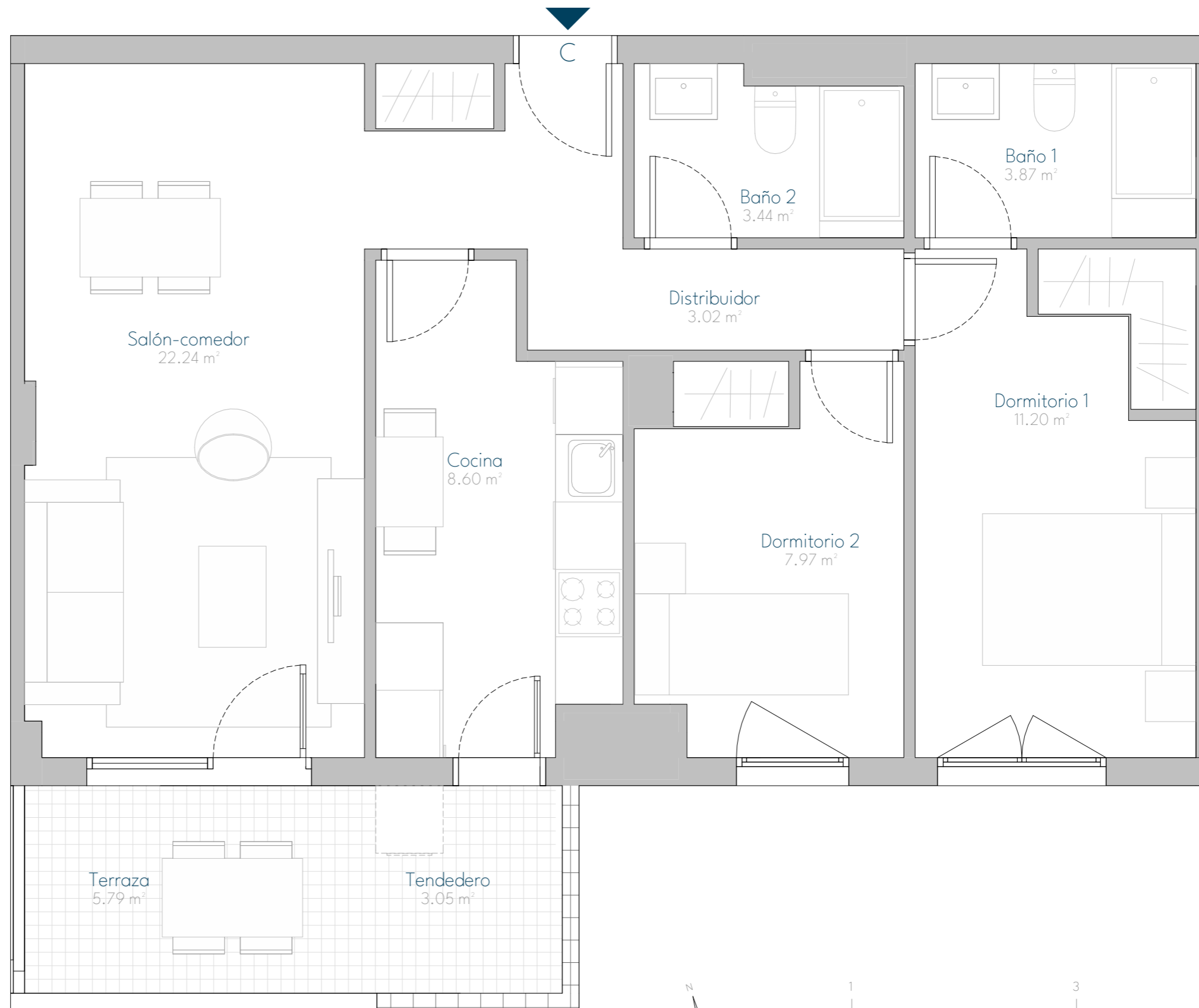
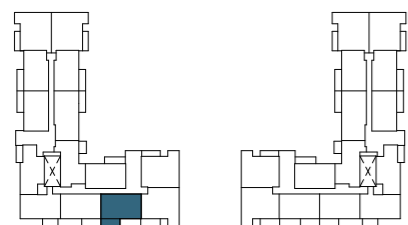
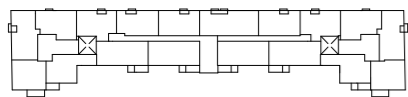
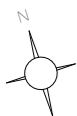
Av. Manu Leguineche 3
Azuqueca de Henares (GU)

PORTAL A2 PRIMERO C

TIPO: Vivienda T7
2 DORMITORIOS

SUPERFICIES

Superficie útil interior	60,34 m ²
Terraza	8,84 m ²
TOTAL ÚTIL	69,18 m ²
TOTAL CONSTRUIDA ⁽¹⁾	80,05 m ²
TOTAL CONSTRUIDA con PPZC ⁽²⁾	97,27 m ²



Escala Gráfica

(1) Superficie construida interior y exterior de la vivienda sin repercusión de las zonas comunes
(2) Superficie construida interior y exterior de la vivienda con repercusión de las zonas comunes

(*) Este plano puede sufrir modificaciones en función del desarrollo de la promoción. El amueblamiento reflejado tiene únicamente efectos decorativos. La Dirección Facultativa se reserva el derecho de efectuar los cambios necesarios por motivos funcionales, estéticos y legales que pudieran producirse, sin que ellos suponga una merma en la calidad de la construcción. Cotas orientativas.

NOVA

by Top Gestión

233 VIVIENDAS EN BLOQUE, GARAJES Y TRASTEROS

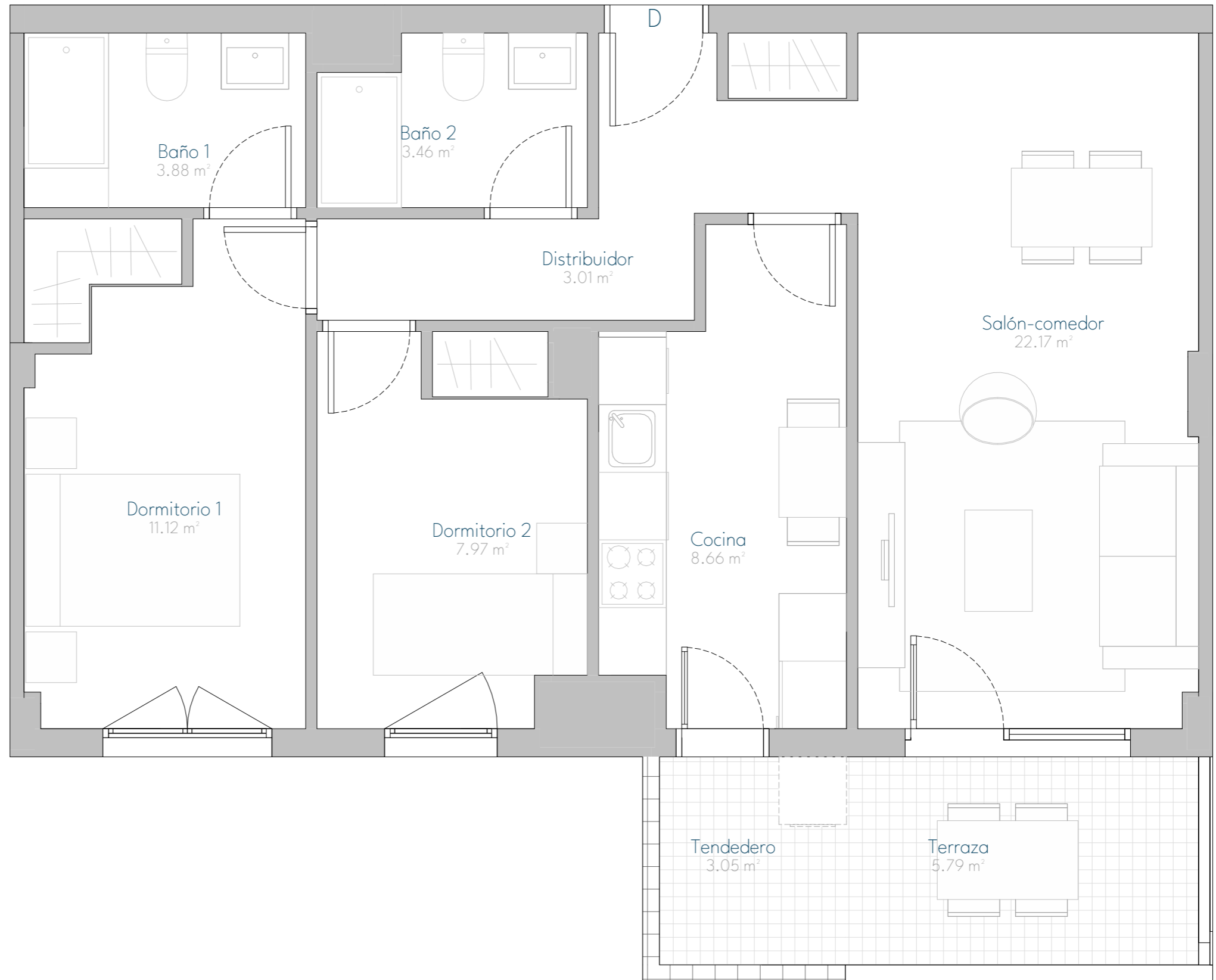
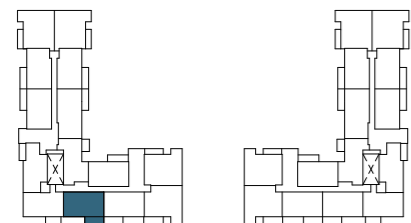
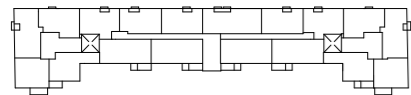
Av. Manu Leguineche 3
Azuqueca de Henares (GU)

PORTAL A2 PRIMERO D

TIPO: Vivienda T7
2 DORMITORIOS

SUPERFICIES

Superficie útil interior	60,27 m ²
Terraza	8,84 m ²
TOTAL ÚTIL	69,11 m ²
TOTAL CONSTRUIDA ⁽¹⁾	80,05 m ²
TOTAL CONSTRUIDA con PPZC ⁽²⁾	97,27 m ²



Escala Gráfica

(1) Superficie construida interior y exterior de la vivienda sin repercusión de las zonas comunes
(2) Superficie construida interior y exterior de la vivienda con repercusión de las zonas comunes

(*) Este plano puede sufrir modificaciones en función del desarrollo de la promoción. El amueblamiento reflejado tiene únicamente efectos decorativos. La Dirección Facultativa se reserva el derecho de efectuar los cambios necesarios por motivos funcionales, estéticos y legales que pudieran producirse, sin que ellos suponga una merma en la calidad de la construcción. Cotas orientativas.

NOVA

by Top Gestión

233 VIVIENDAS EN BLOQUE, GARAJES Y TRASTEROS

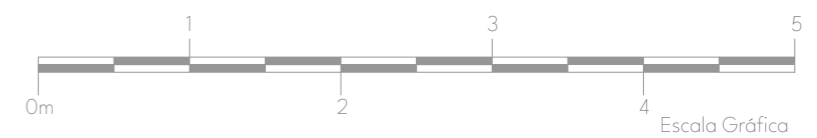
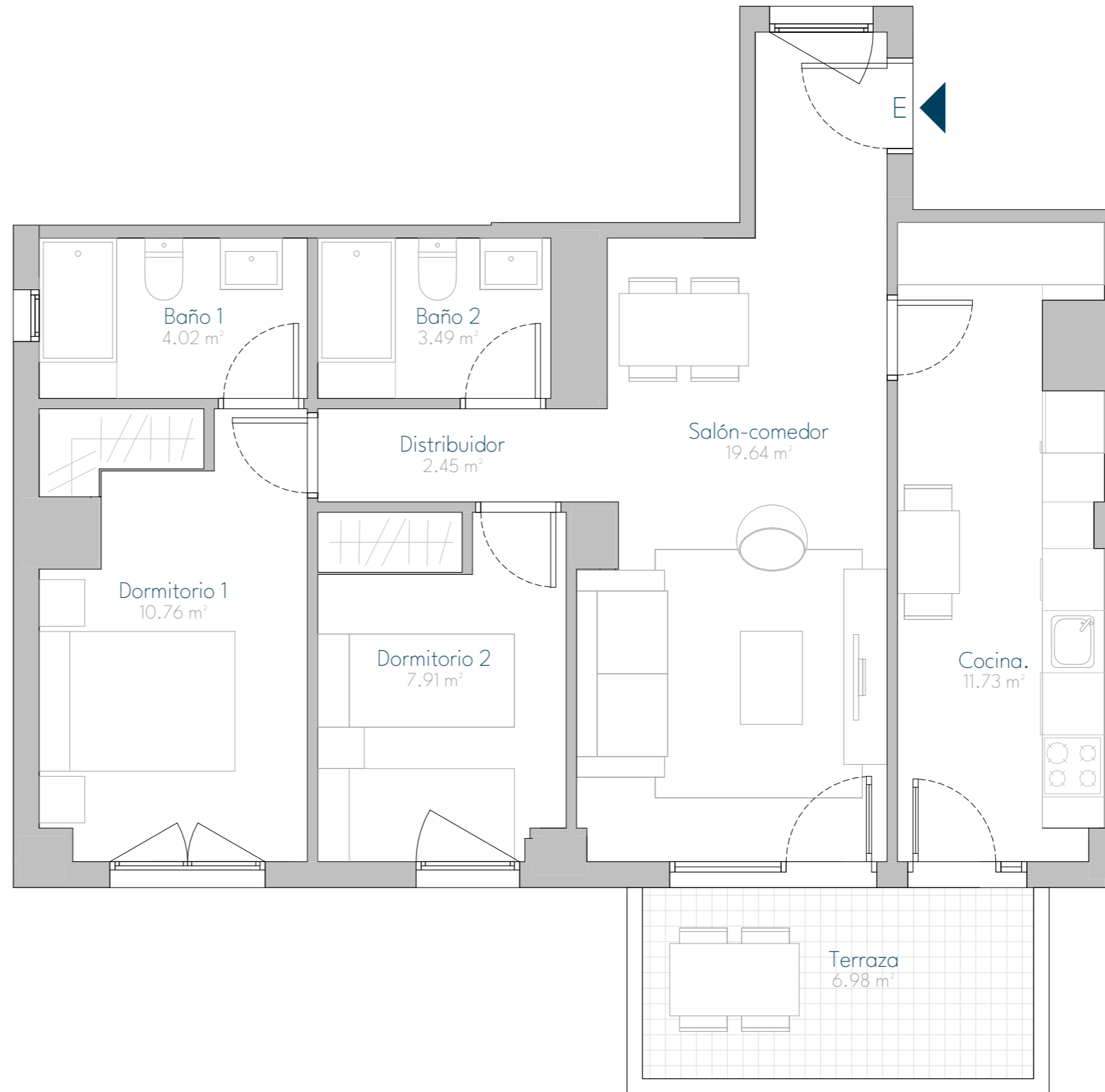
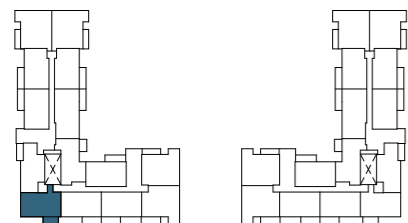
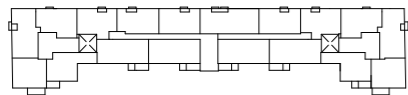
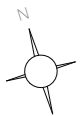
Av. Manu Leguineche 3
Azuqueca de Henares (GU)

PORTAL A2 PRIMERO E

TIPO: Vivienda T8
2 DORMITORIOS

SUPERFICIES

Superficie útil interior	60,00 m ²
Terraza	6,98 m ²
TOTAL ÚTIL	66,98 m ²
TOTAL CONSTRUIDA ⁽¹⁾	79,73 m ²
TOTAL CONSTRUIDA con PPZC ⁽²⁾	96,88 m ²



(1) Superficie construida interior y exterior de la vivienda sin repercusión de las zonas comunes
(2) Superficie construida interior y exterior de la vivienda con repercusión de las zonas comunes

(*) Este plano puede sufrir modificaciones en función del desarrollo de la promoción. El amueblamiento reflejado tiene únicamente efectos decorativos. La Dirección Facultativa se reserva el derecho de efectuar los cambios necesarios por motivos funcionales, estéticos y legales que pudieran producirse, sin que ellos suponga una merma en la calidad de la construcción. Cotas orientativas.

233 VIVIENDAS EN BLOQUE, GARAJES Y TRASTEROS

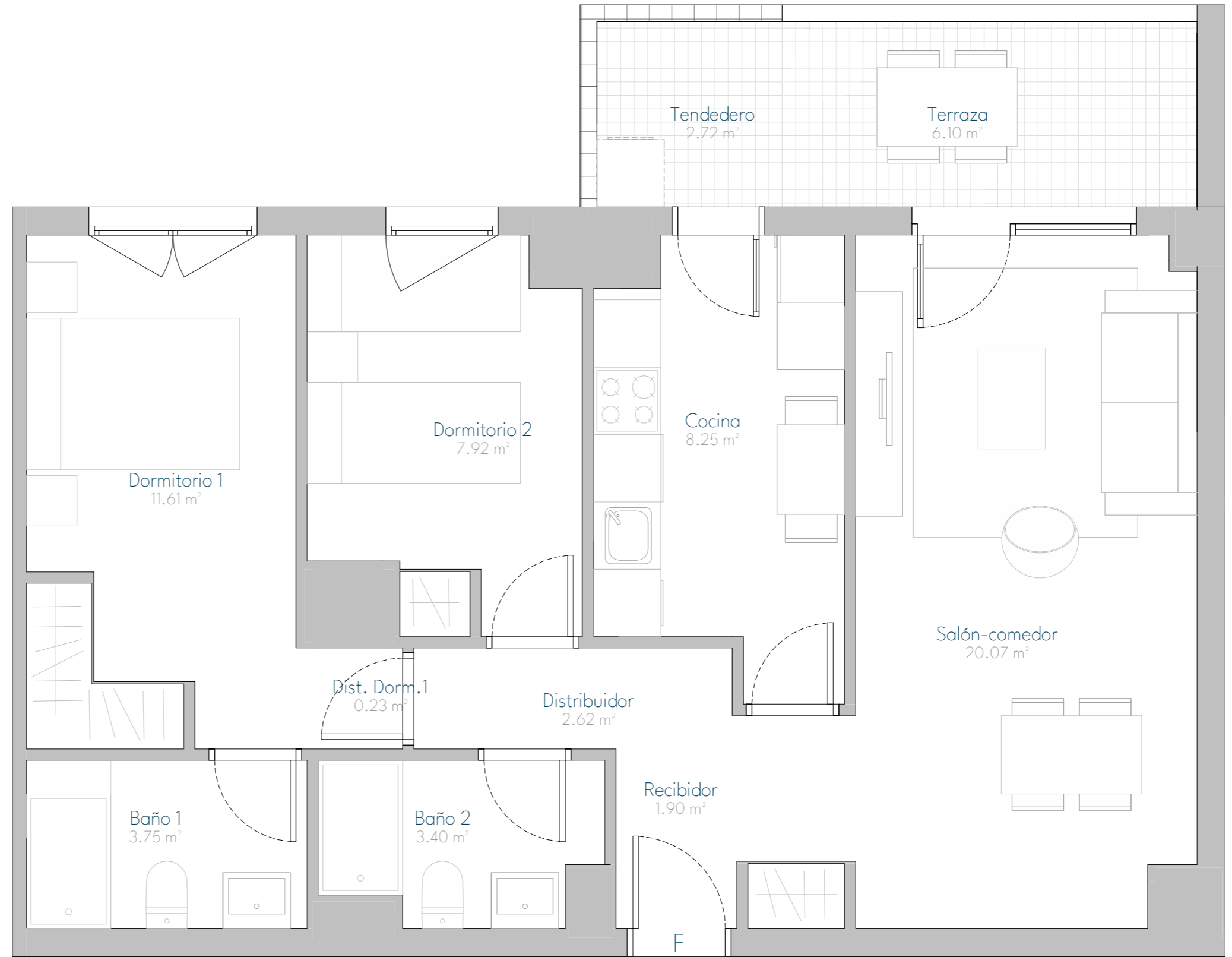
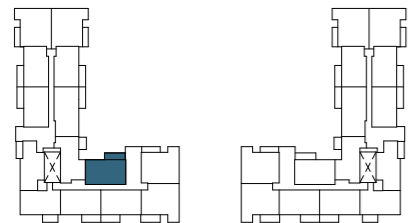
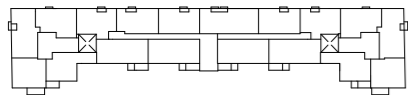
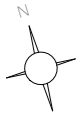
Av. Manu Leguineche 3
Azuqueca de Henares (GU)

PORTAL A2 PRIMERO F

TIPO: Vivienda T7
2 DORMITORIOS

SUPERFICIES

Superficie útil interior	59,75 m ²
Terraza	8,82 m ²
TOTAL ÚTIL	68,57 m ²
TOTAL CONSTRUIDA (1)	79,84 m ²
TOTAL CONSTRUIDA con PPZC (2)	97,02 m ²



F



Escala Gráfica

(1) Superficie construida interior y exterior de la vivienda sin repercusión de las zonas comunes
(2) Superficie construida interior y exterior de la vivienda con repercusión de las zonas comunes

(*) Este plano puede sufrir modificaciones en función del desarrollo de la promoción. El amueblamiento reflejado tiene únicamente efectos decorativos. La Dirección Facultativa se reserva el derecho de efectuar los cambios necesarios por motivos funcionales, estéticos y legales que pudieran producirse, sin que ellos suponga una merma en la calidad de la construcción. Cotas orientativas.

233 VIVIENDAS EN BLOQUE, GARAJES Y TRASTEROS


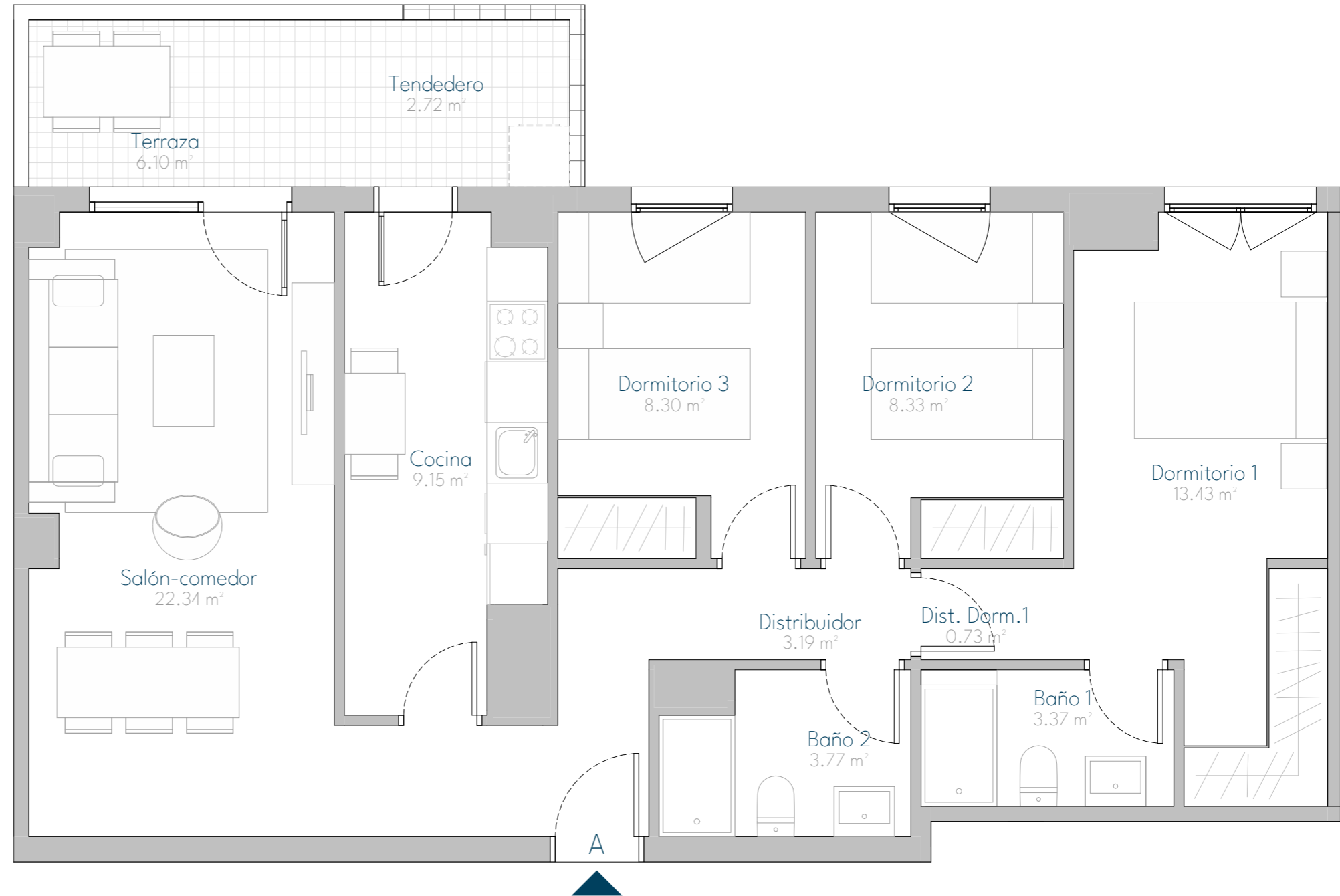
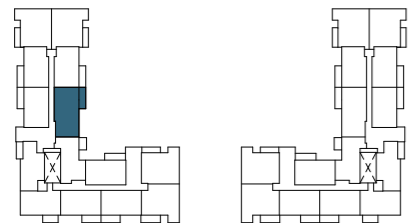
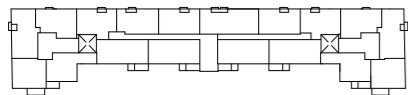
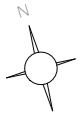
Av. Manu Leguineche 3
Azuqueca de Henares (GU)

PORTAL A1 SEGUNDO A

TIPO: Vivienda TP6
3 DORMITORIOS

SUPERFICIES

Superficie útil interior	72,61 m ²
Terraza	8,82 m ²
TOTAL ÚTIL	81,43 m ²
TOTAL CONSTRUIDA (1)	94,84 m ²
TOTAL CONSTRUIDA con PPZC (2)	115,24 m ²



(1) Superficie construida interior y exterior de la vivienda sin repercusión de las zonas comunes
(2) Superficie construida interior y exterior de la vivienda con repercusión de las zonas comunes

(*) Este plano puede sufrir modificaciones en función del desarrollo de la promoción. El amueblamiento reflejado tiene únicamente efectos decorativos. La Dirección Facultativa se reserva el derecho de efectuar los cambios necesarios por motivos funcionales, estéticos y legales que pudieran producirse, sin que ellos suponga una merma en la calidad de la construcción. Cotas orientativas.

NOVA

by Top Gestión

233 VIVIENDAS EN BLOQUE, GARAJES Y TRASTEROS


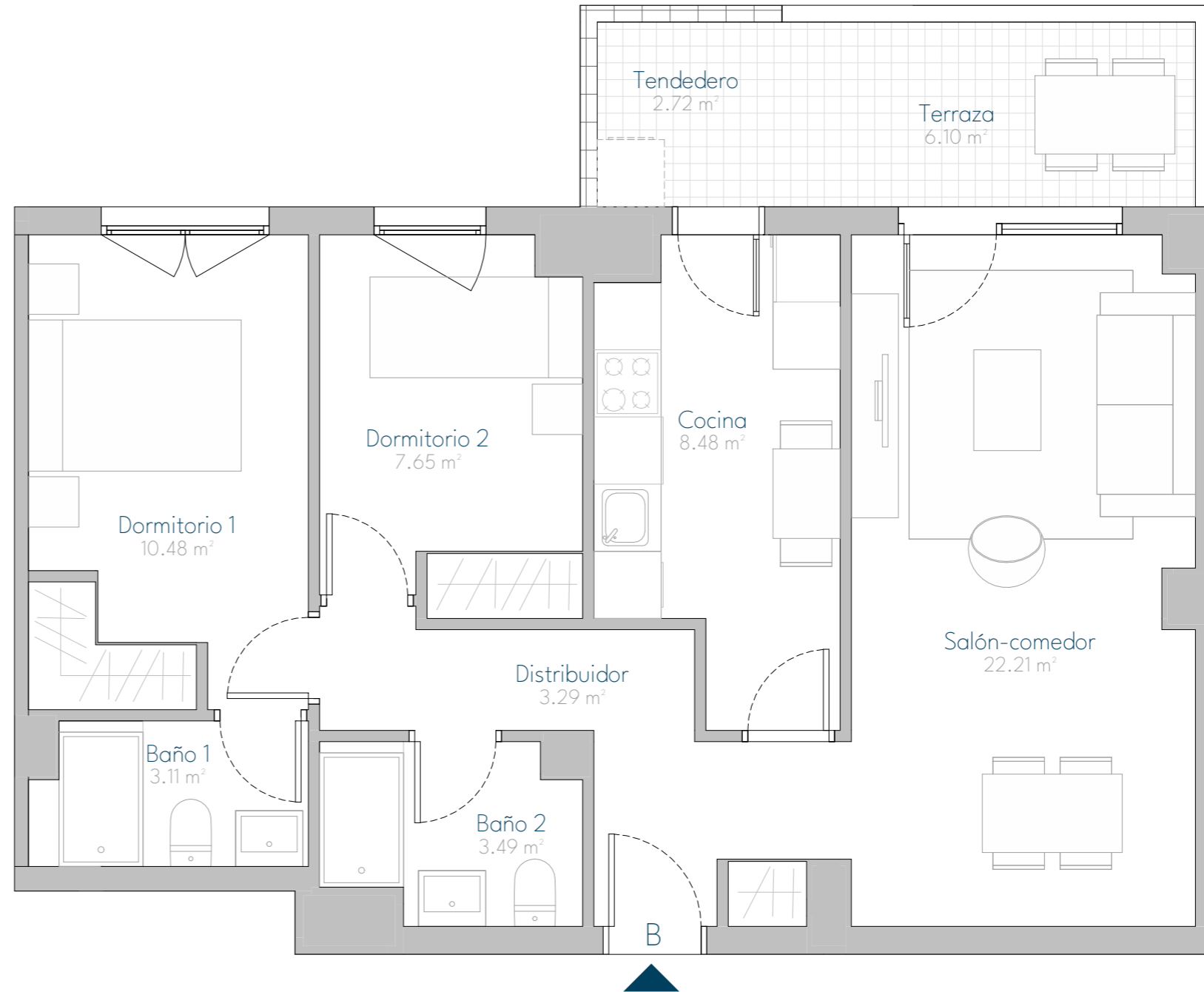
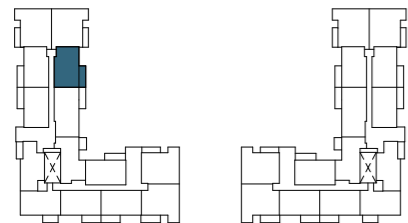
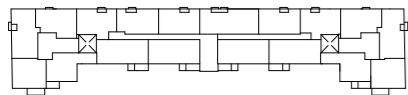
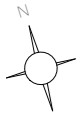
Av. Manu Leguineche 3
Azuqueca de Henares (GU)

PORTAL A1 SEGUNDO B

TIPO: Vivienda T7
2 DORMITORIOS

SUPERFICIES

Superficie útil interior	58,71 m ²
Terraza	8,82 m ²
TOTAL ÚTIL	67,53 m ²
TOTAL CONSTRUIDA ⁽¹⁾	79,04 m ²
TOTAL CONSTRUIDA con PPZC ⁽²⁾	96,04 m ²



(1) Superficie construida interior y exterior de la vivienda sin repercusión de las zonas comunes
(2) Superficie construida interior y exterior de la vivienda con repercusión de las zonas comunes

(*) Este plano puede sufrir modificaciones en función del desarrollo de la promoción. El amueblamiento reflejado tiene únicamente efectos decorativos. La Dirección Facultativa se reserva el derecho de efectuar los cambios necesarios por motivos funcionales, estéticos y legales que pudieran producirse, sin que ellos suponga una merma en la calidad de la construcción. Cotas orientativas.

NOVA

by Top Gestión

233 VIVIENDAS EN BLOQUE, GARAJES Y TRASTEROS

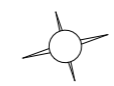
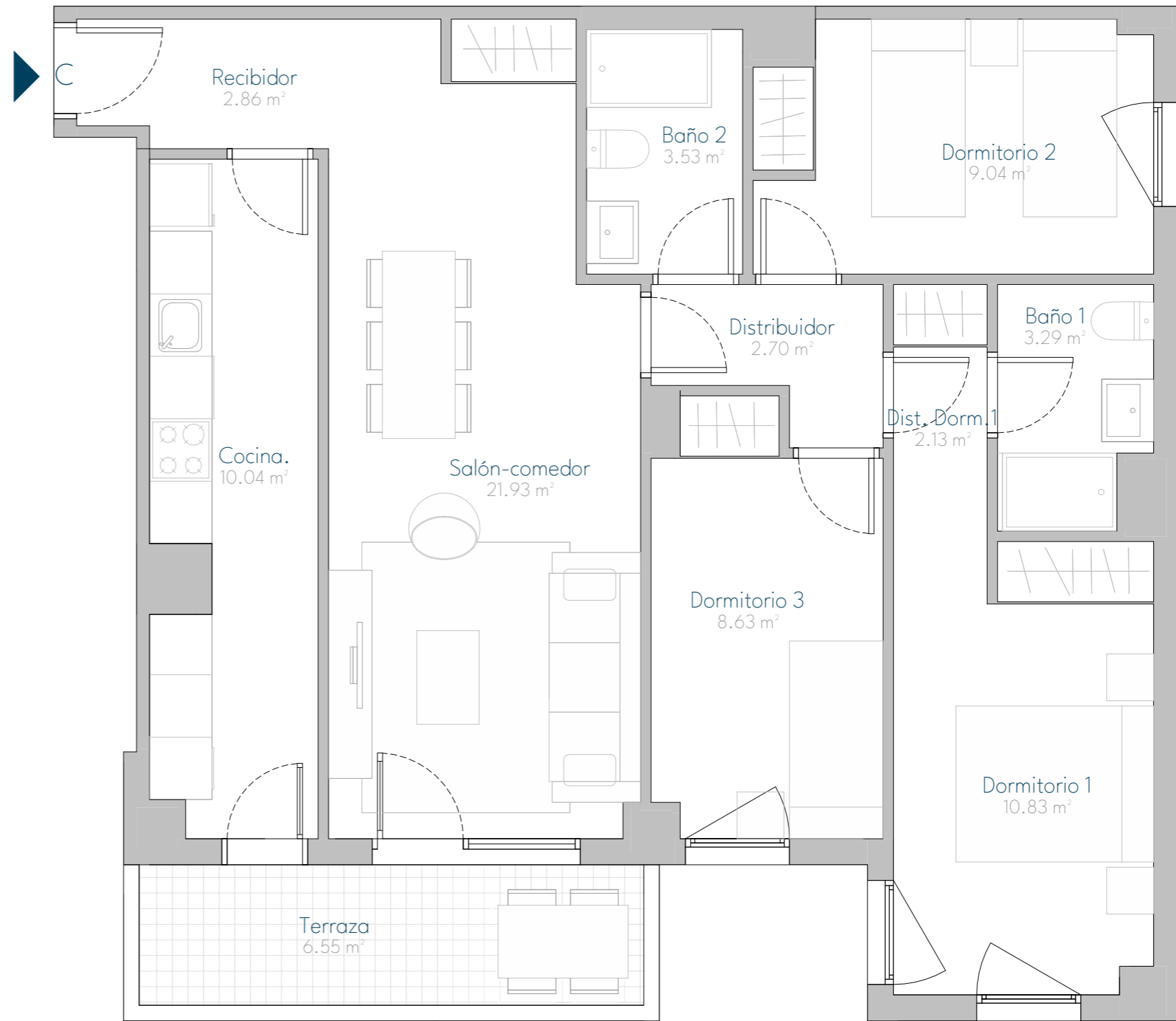
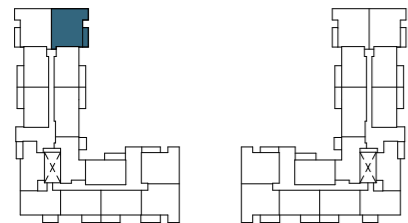
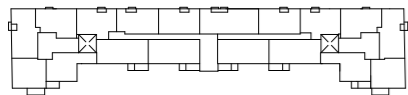
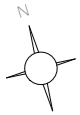
Av. Manu Leguineche 3
Azuqueca de Henares (GU)

PORTAL A1 SEGUNDO C

TIPO: Vivienda TP10
3 DORMITORIOS

SUPERFICIES

Superficie útil interior	74,98 m ²
Terraza	6,55 m ²
TOTAL ÚTIL	81,53 m ²
TOTAL CONSTRUIDA ⁽¹⁾	95,93 m ²
TOTAL CONSTRUIDA con PPZC ⁽²⁾	116,57 m ²



(1) Superficie construida interior y exterior de la vivienda sin repercusión de las zonas comunes
(2) Superficie construida interior y exterior de la vivienda con repercusión de las zonas comunes

(*) Este plano puede sufrir modificaciones en función del desarrollo de la promoción. El amueblamiento reflejado tiene únicamente efectos decorativos. La Dirección Facultativa se reserva el derecho de efectuar los cambios necesarios por motivos funcionales, estéticos y legales que pudieran producirse, sin que ellos suponga una merma en la calidad de la construcción. Cotas orientativas.

NOVA

by Top Gestión

233 VIVIENDAS EN BLOQUE, GARAJES Y TRASTEROS

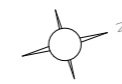
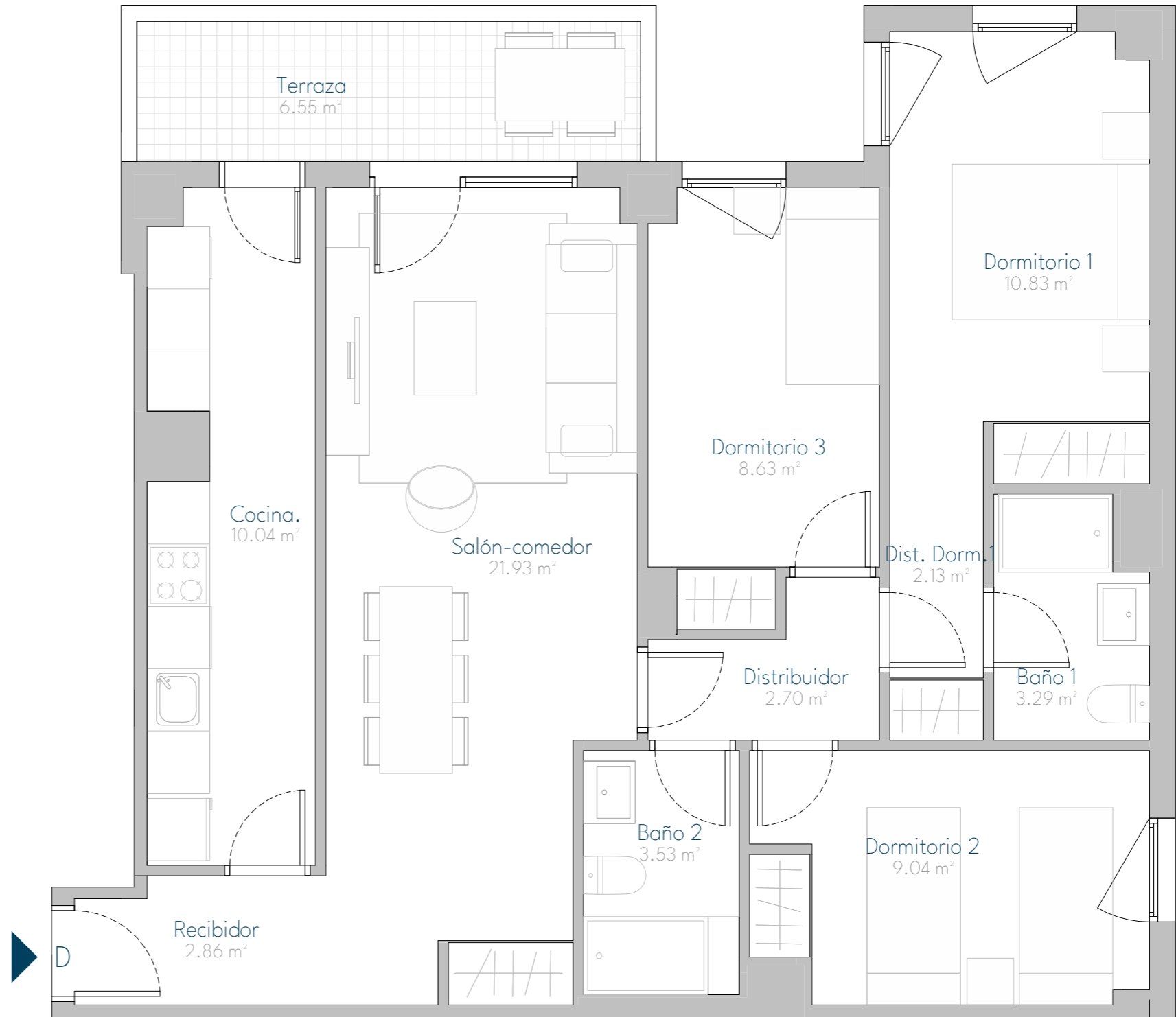
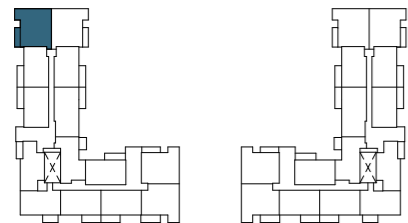
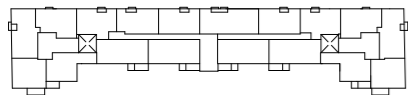
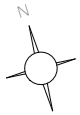
Av. Manu Leguineche 3
Azuqueca de Henares (GU)

PORTAL A1 SEGUNDO D

TIPO: Vivienda TP10
3 DORMITORIOS

SUPERFICIES

Superficie útil interior	74,98 m ²
Terraza	6,55 m ²
TOTAL ÚTIL	81,53 m ²
TOTAL CONSTRUIDA ⁽¹⁾	95,92 m ²
TOTAL CONSTRUIDA con PPZC ⁽²⁾	116,56 m ²



(1) Superficie construida interior y exterior de la vivienda sin repercusión de las zonas comunes
(2) Superficie construida interior y exterior de la vivienda con repercusión de las zonas comunes

(*) Este plano puede sufrir modificaciones en función del desarrollo de la promoción. El amueblamiento reflejado tiene únicamente efectos decorativos. La Dirección Facultativa se reserva el derecho de efectuar los cambios necesarios por motivos funcionales, estéticos y legales que pudieran producirse, sin que ellos suponga una merma en la calidad de la construcción. Cotas orientativas.

NOVA

by Top Gestión

233 VIVIENDAS EN BLOQUE, GARAJES Y TRASTEROS

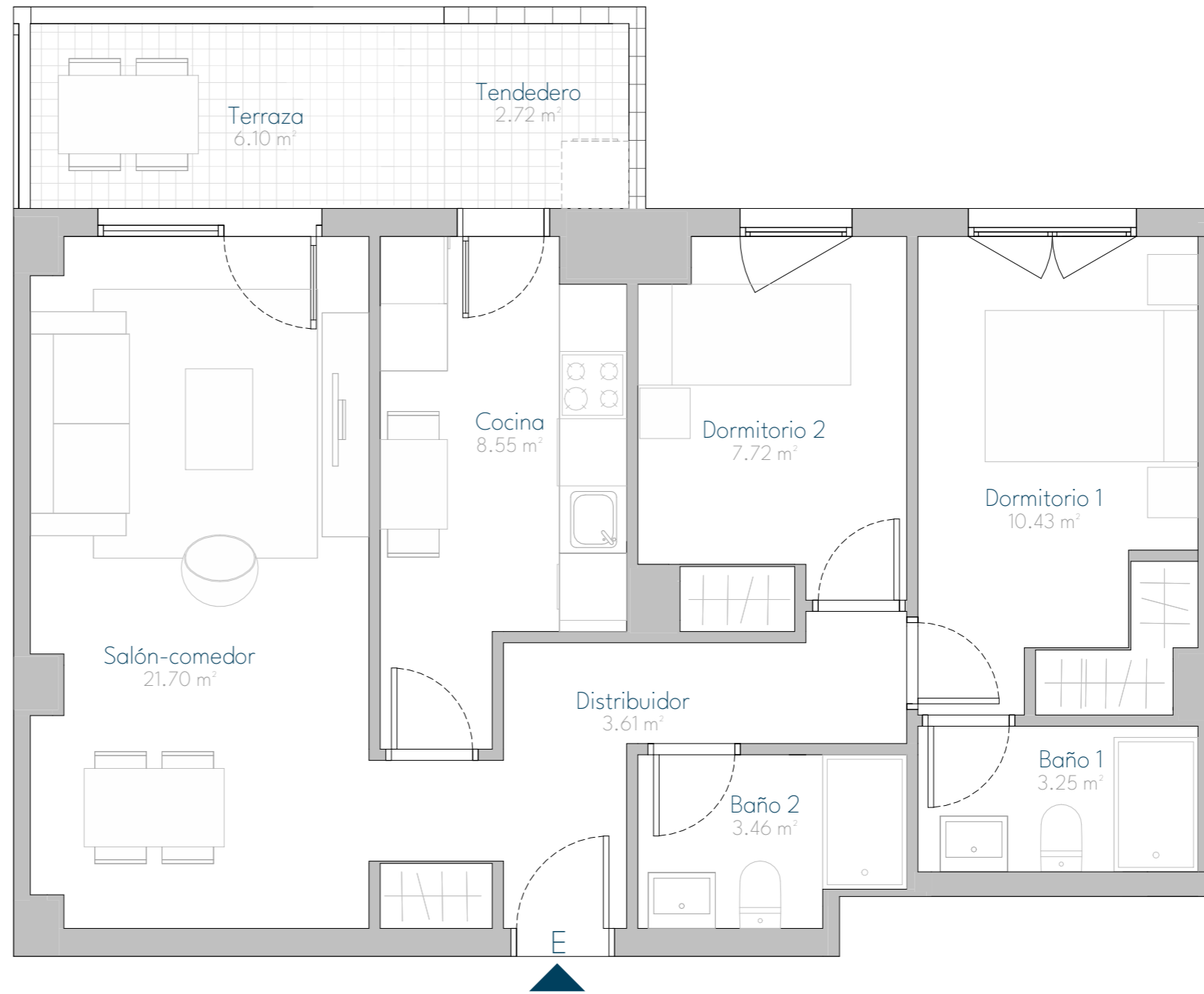
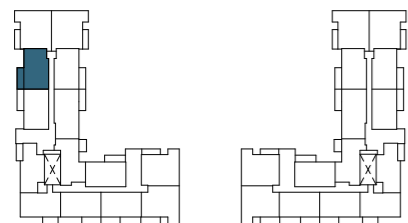
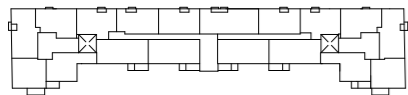
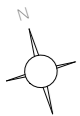
Av. Manu Leguineche 3
Azuqueca de Henares (GU)

PORTAL A1 SEGUNDO E

TIPO: Vivienda T7
2 DORMITORIOS

SUPERFICIES

Superficie útil interior	58,72 m ²
Terraza	8,82 m ²
TOTAL ÚTIL	67,54 m ²
TOTAL CONSTRUIDA ⁽¹⁾	79,12 m ²
TOTAL CONSTRUIDA con PPZC ⁽²⁾	96,14 m ²



(1) Superficie construida interior y exterior de la vivienda sin repercusión de las zonas comunes
(2) Superficie construida interior y exterior de la vivienda con repercusión de las zonas comunes

(*) Este plano puede sufrir modificaciones en función del desarrollo de la promoción. El amueblamiento reflejado tiene únicamente efectos decorativos. La Dirección Facultativa se reserva el derecho de efectuar los cambios necesarios por motivos funcionales, estéticos y legales que pudieran producirse, sin que ellos suponga una merma en la calidad de la construcción. Cotas orientativas.

NOVA

by Top Gestión

233 VIVIENDAS EN BLOQUE, GARAJES Y TRASTEROS

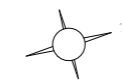
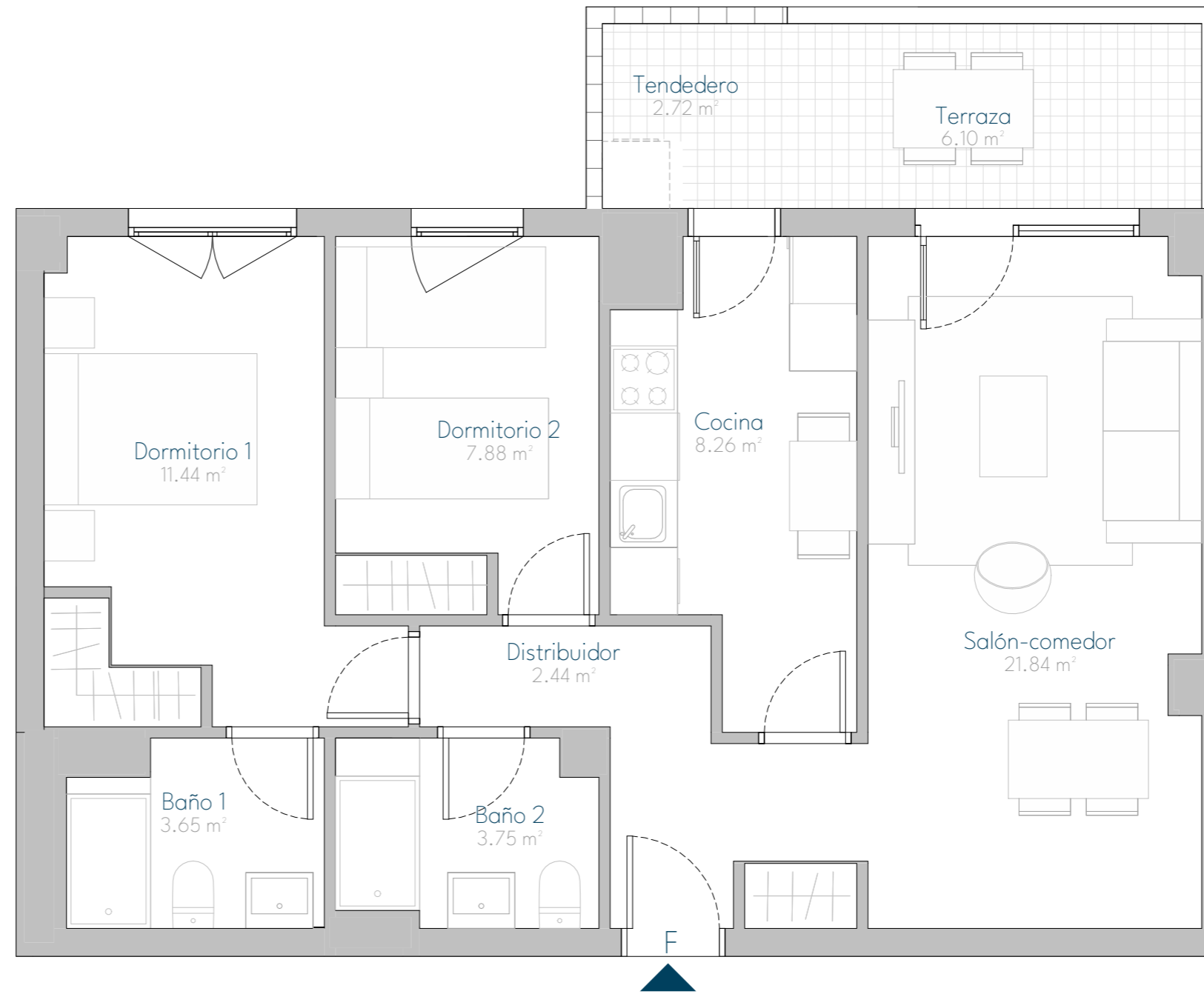
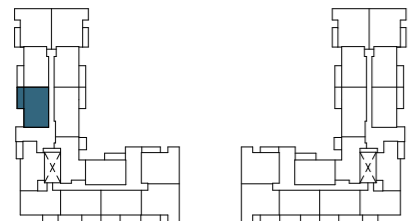
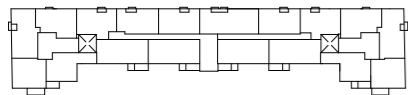
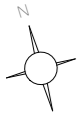
Av. Manu Leguineche 3
Azuqueca de Henares (GU)

PORTAL A1 SEGUNDO F

TIPO: Vivienda T7
2 DORMITORIOS

SUPERFICIES

Superficie útil interior	59,26 m ²
Terraza	8,82 m ²
TOTAL ÚTIL	68,08 m ²
TOTAL CONSTRUIDA ⁽¹⁾	79,83 m ²
TOTAL CONSTRUIDA con PPZC ⁽²⁾	97,00 m ²



(1) Superficie construida interior y exterior de la vivienda sin repercusión de las zonas comunes
(2) Superficie construida interior y exterior de la vivienda con repercusión de las zonas comunes

(*) Este plano puede sufrir modificaciones en función del desarrollo de la promoción. El amueblamiento reflejado tiene únicamente efectos decorativos. La Dirección Facultativa se reserva el derecho de efectuar los cambios necesarios por motivos funcionales, estéticos y legales que pudieran producirse, sin que ellos suponga una merma en la calidad de la construcción. Cotas orientativas.

233 VIVIENDAS EN BLOQUE, GARAJES Y TRASTEROS

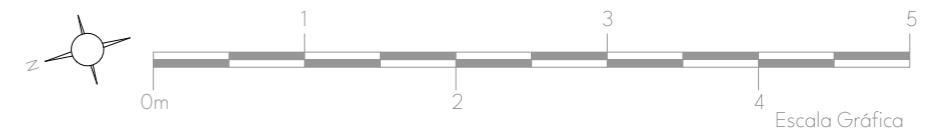
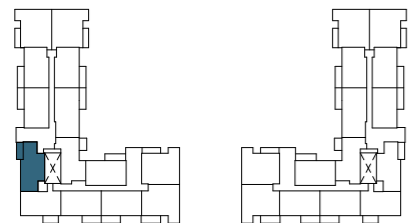
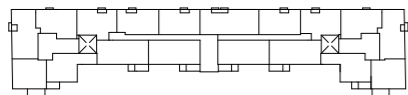
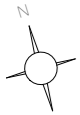
Av. Manu Leguineche 3
Azuqueca de Henares (GU)

PORTAL A1 SEGUNDO G

TIPO: Vivienda T10
2 DORMITORIOS

SUPERFICIES

Superficie útil interior	58,99 m ²
Terraza	6,56 m ²
TOTAL ÚTIL	65,55 m ²
TOTAL CONSTRUIDA (1)	77,49 m ²
TOTAL CONSTRUIDA con PPZC (2)	94,16 m ²



(1) Superficie construida interior y exterior de la vivienda sin repercusión de las zonas comunes
(2) Superficie construida interior y exterior de la vivienda con repercusión de las zonas comunes

(*) Este plano puede sufrir modificaciones en función del desarrollo de la promoción. El amueblamiento reflejado tiene únicamente efectos decorativos. La Dirección Facultativa se reserva el derecho de efectuar los cambios necesarios por motivos funcionales, estéticos y legales que pudieran producirse, sin que ellos suponga una merma en la calidad de la construcción. Cotas orientativas.

233 VIVIENDAS EN BLOQUE, GARAJES Y TRASTEROS

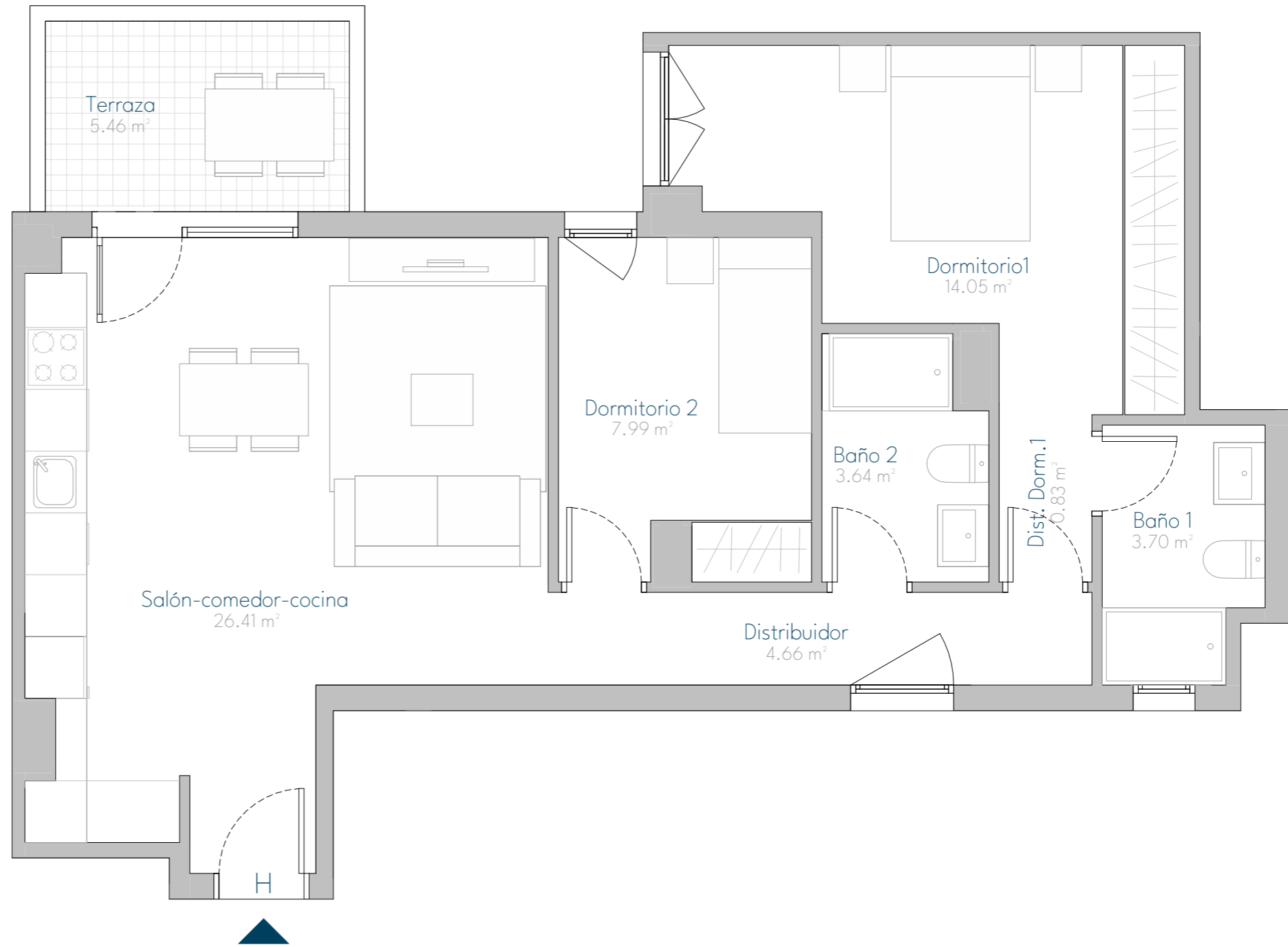
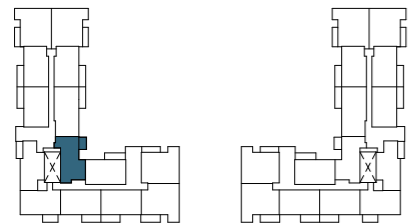
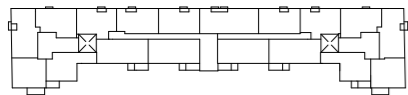
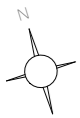
Av. Manu Leguineche 3
Azuqueca de Henares (GU)

PORTAL A1 SEGUNDO H

TIPO: Vivienda T9
2 DORMITORIOS

SUPERFICIES

Superficie útil interior	61,28 m ²
Terraza	5,46 m ²
TOTAL ÚTIL	66,74 m ²
TOTAL CONSTRUIDA ⁽¹⁾	78,26 m ²
TOTAL CONSTRUIDA con PPZC ⁽²⁾	95,10 m ²



(1) Superficie construida interior y exterior de la vivienda sin repercusión de las zonas comunes
(2) Superficie construida interior y exterior de la vivienda con repercusión de las zonas comunes

(*) Este plano puede sufrir modificaciones en función del desarrollo de la promoción. El amueblamiento reflejado tiene únicamente efectos decorativos. La Dirección Facultativa se reserva el derecho de efectuar los cambios necesarios por motivos funcionales, estéticos y legales que pudieran producirse, sin que ellos suponga una merma en la calidad de la construcción. Cotas orientativas.

NOVA

by Top Gestión

233 VIVIENDAS EN BLOQUE, GARAJES Y TRASTEROS

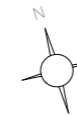
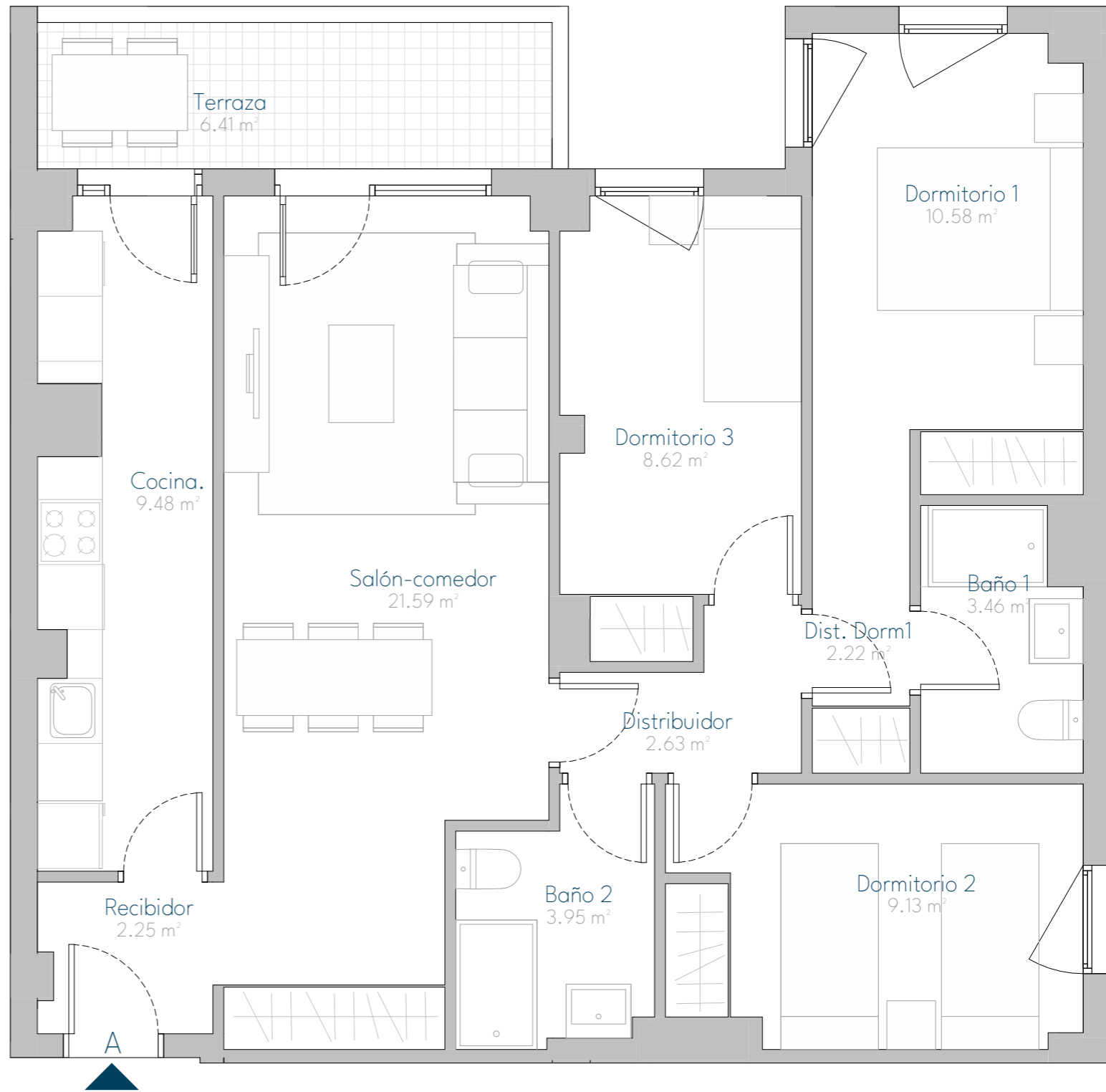
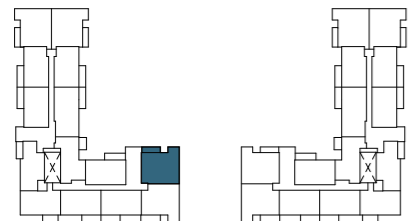
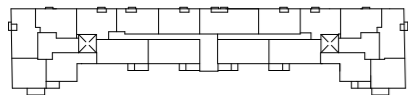
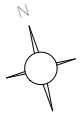
Av. Manu Leguineche 3
Azuqueca de Henares (GU)

PORTAL A2 SEGUNDO A

TIPO: Vivienda TP10
3 DORMITORIOS

SUPERFICIES

Superficie útil interior	73,91 m ²
Terraza	6,41 m ²
TOTAL ÚTIL	80,32 m ²
TOTAL CONSTRUIDA (1)	94,32 m ²
TOTAL CONSTRUIDA con PPZC (2)	114,61 m ²



(1) Superficie construida interior y exterior de la vivienda sin repercusión de las zonas comunes
(2) Superficie construida interior y exterior de la vivienda con repercusión de las zonas comunes

(*) Este plano puede sufrir modificaciones en función del desarrollo de la promoción. El amueblamiento reflejado tiene únicamente efectos decorativos. La Dirección Facultativa se reserva el derecho de efectuar los cambios necesarios por motivos funcionales, estéticos y legales que pudieran producirse, sin que ellos suponga una merma en la calidad de la construcción. Cotas orientativas.

NOVA

by Top Gestión

233 VIVIENDAS EN BLOQUE, GARAJES Y TRASTEROS

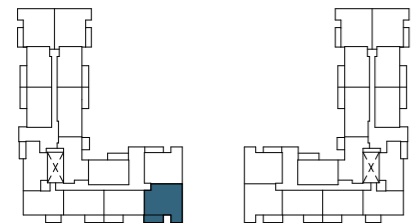
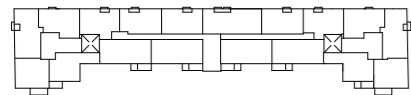
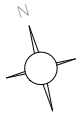
Av. Manu Leguineche 3
Azuqueca de Henares (GU)

PORTAL A2 SEGUNDO B

TIPO: Vivienda TP11
3 DORMITORIOS

SUPERFICIES

Superficie útil interior	72,64 m ²
Terraza	8,97 m ²
TOTAL ÚTIL	81,61 m ²
TOTAL CONSTRUIDA ⁽¹⁾	96,02 m ²
TOTAL CONSTRUIDA con PPZC ⁽²⁾	116,68 m ²



(1) Superficie construida interior y exterior de la vivienda sin repercusión de las zonas comunes
(2) Superficie construida interior y exterior de la vivienda con repercusión de las zonas comunes

(*) Este plano puede sufrir modificaciones en función del desarrollo de la promoción. El amueblamiento reflejado tiene únicamente efectos decorativos. La Dirección Facultativa se reserva el derecho de efectuar los cambios necesarios por motivos funcionales, estéticos y legales que pudieran producirse, sin que ellos suponga una merma en la calidad de la construcción. Cotas orientativas.

NOVA

by Top Gestión

233 VIVIENDAS EN BLOQUE, GARAJES Y TRASTEROS

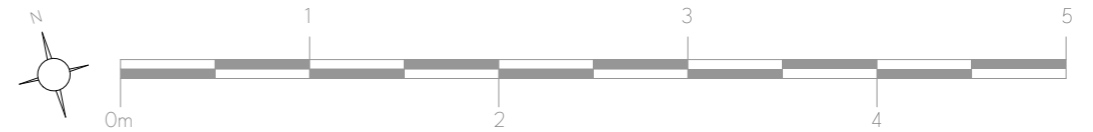
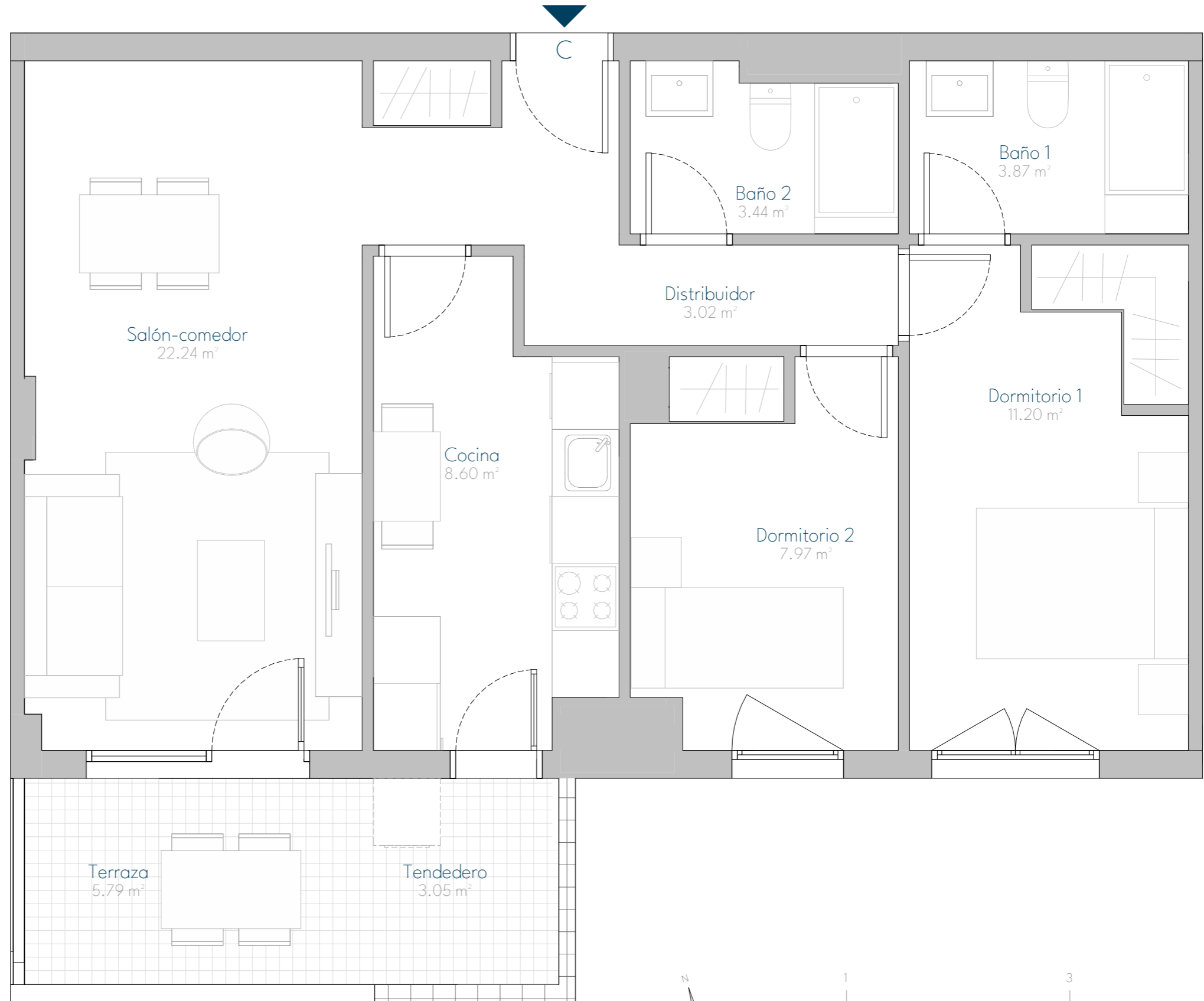
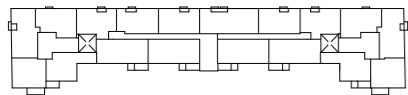
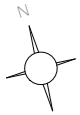
Av. Manu Leguineche 3
Azuqueca de Henares (GU)

PORTAL A2 SEGUNDO C

TIPO: Vivienda T7
2 DORMITORIOS

SUPERFICIES

Superficie útil interior	60,34 m ²
Terraza	8,84 m ²
TOTAL ÚTIL	69,18 m ²
TOTAL CONSTRUIDA ⁽¹⁾	80,05 m ²
TOTAL CONSTRUIDA con PPZC ⁽²⁾	97,27 m ²



Escala Gráfica

(1) Superficie construida interior y exterior de la vivienda sin repercusión de las zonas comunes
(2) Superficie construida interior y exterior de la vivienda con repercusión de las zonas comunes

(*) Este plano puede sufrir modificaciones en función del desarrollo de la promoción. El amueblamiento reflejado tiene únicamente efectos decorativos. La Dirección Facultativa se reserva el derecho de efectuar los cambios necesarios por motivos funcionales, estéticos y legales que pudieran producirse, sin que ellos suponga una merma en la calidad de la construcción. Cotas orientativas.

NOVA

by Top Gestión

233 VIVIENDAS EN BLOQUE,
GARAJES Y TRASTEROS

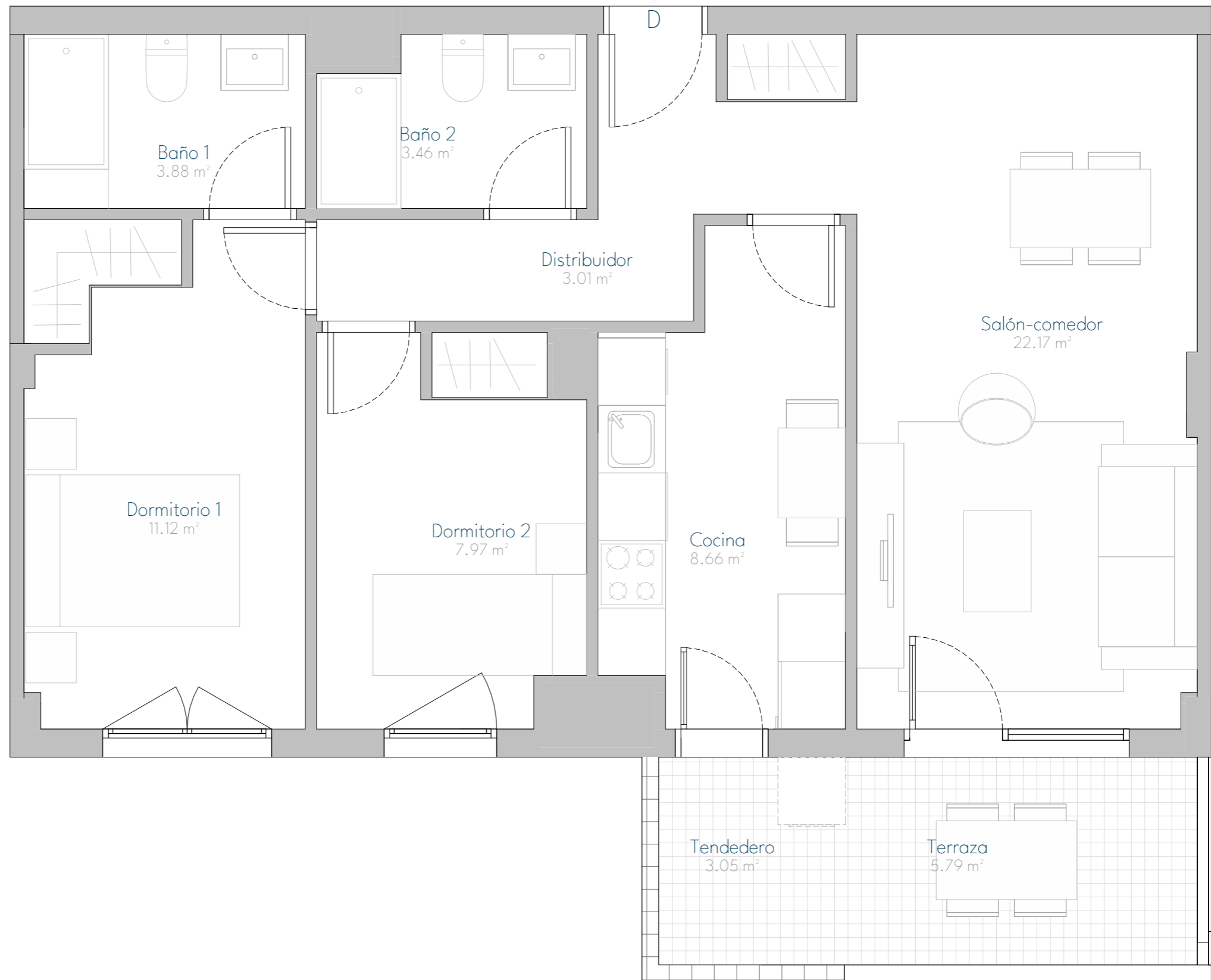
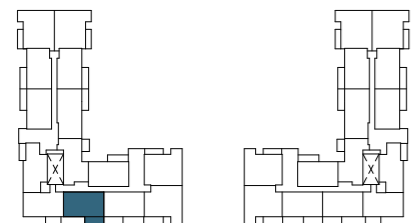
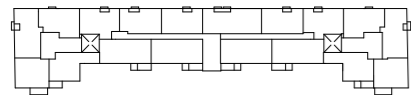
Av. Manu Leguineche 3
Azuqueca de Henares (GU)

PORTAL A2
SEGUNDO D

TIPO: Vivienda T7
2 DORMITORIOS

SUPERFICIES

Superficie útil interior	60,27 m ²
Terraza	8,84 m ²
TOTAL ÚTIL	69,11 m ²
TOTAL CONSTRUIDA ⁽¹⁾	80,05 m ²
TOTAL CONSTRUIDA con PPZC ⁽²⁾	97,27 m ²



Escala Gráfica

(1) Superficie construida interior y exterior de la vivienda sin repercusión de las zonas comunes
(2) Superficie construida interior y exterior de la vivienda con repercusión de las zonas comunes

(*) Este plano puede sufrir modificaciones en función del desarrollo de la promoción. El amueblamiento reflejado tiene únicamente efectos decorativos. La Dirección Facultativa se reserva el derecho de efectuar los cambios necesarios por motivos funcionales, estéticos y legales que pudieran producirse, sin que ellos suponga una merma en la calidad de la construcción. Cotas orientativas.

NOVA

by Top Gestión

233 VIVIENDAS EN BLOQUE, GARAJES Y TRASTEROS

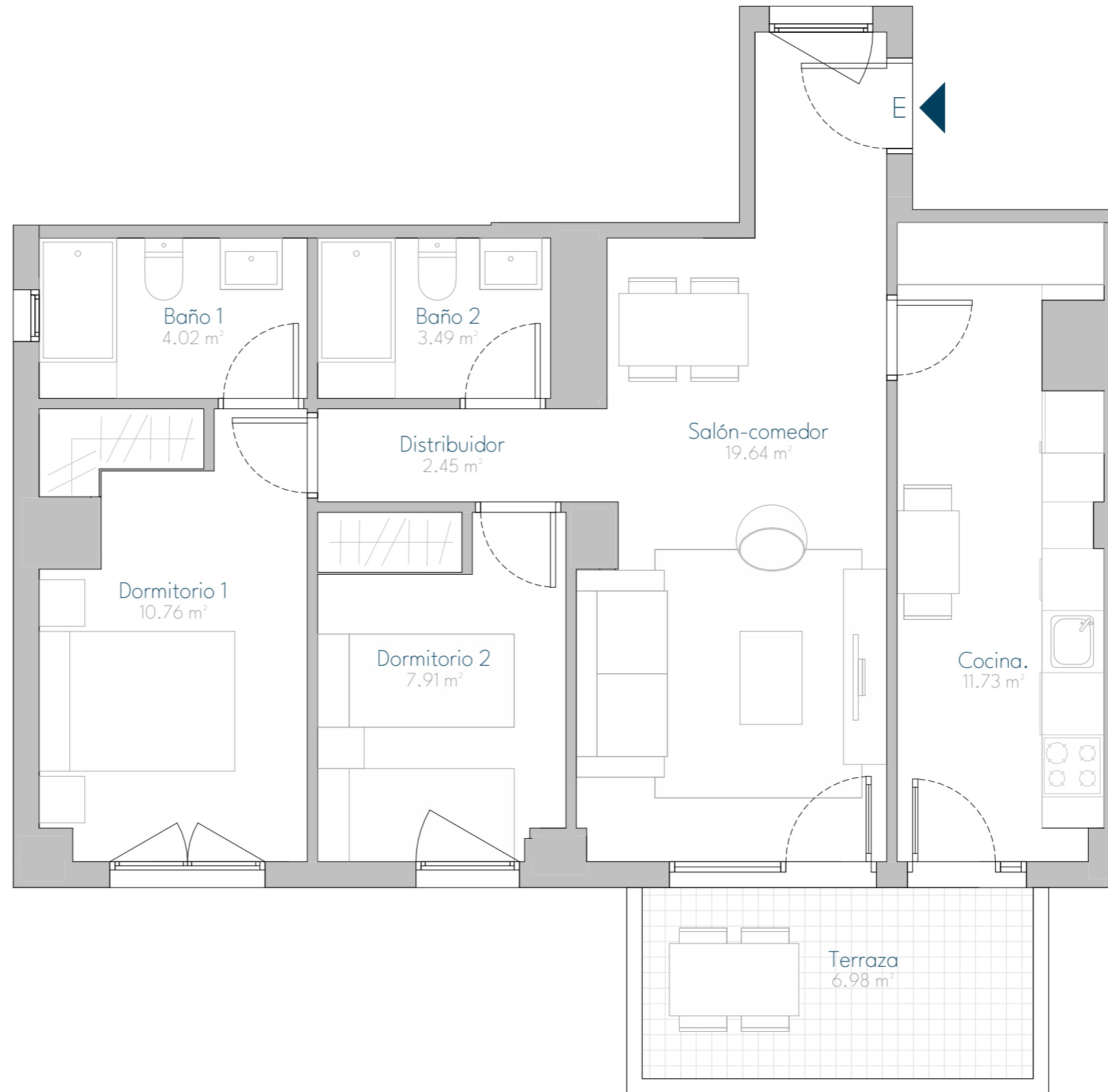
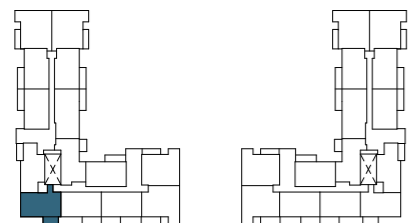
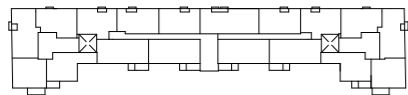
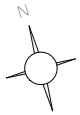
Av. Manu Leguineche 3
Azuqueca de Henares (GU)

PORTAL A2 SEGUNDO E

TIPO: Vivienda T8
2 DORMITORIOS

SUPERFICIES

Superficie útil interior	60,00 m ²
Terraza	6,98 m ²
TOTAL ÚTIL	66,98 m ²
TOTAL CONSTRUIDA ⁽¹⁾	79,73 m ²
TOTAL CONSTRUIDA con PPZC ⁽²⁾	96,88 m ²



(1) Superficie construida interior y exterior de la vivienda sin repercusión de las zonas comunes
(2) Superficie construida interior y exterior de la vivienda con repercusión de las zonas comunes

(*) Este plano puede sufrir modificaciones en función del desarrollo de la promoción. El amueblamiento reflejado tiene únicamente efectos decorativos. La Dirección Facultativa se reserva el derecho de efectuar los cambios necesarios por motivos funcionales, estéticos y legales que pudieran producirse, sin que ellos suponga una merma en la calidad de la construcción. Cotas orientativas.

NOVA

by Top Gestión

233 VIVIENDAS EN BLOQUE, GARAJES Y TRASTEROS

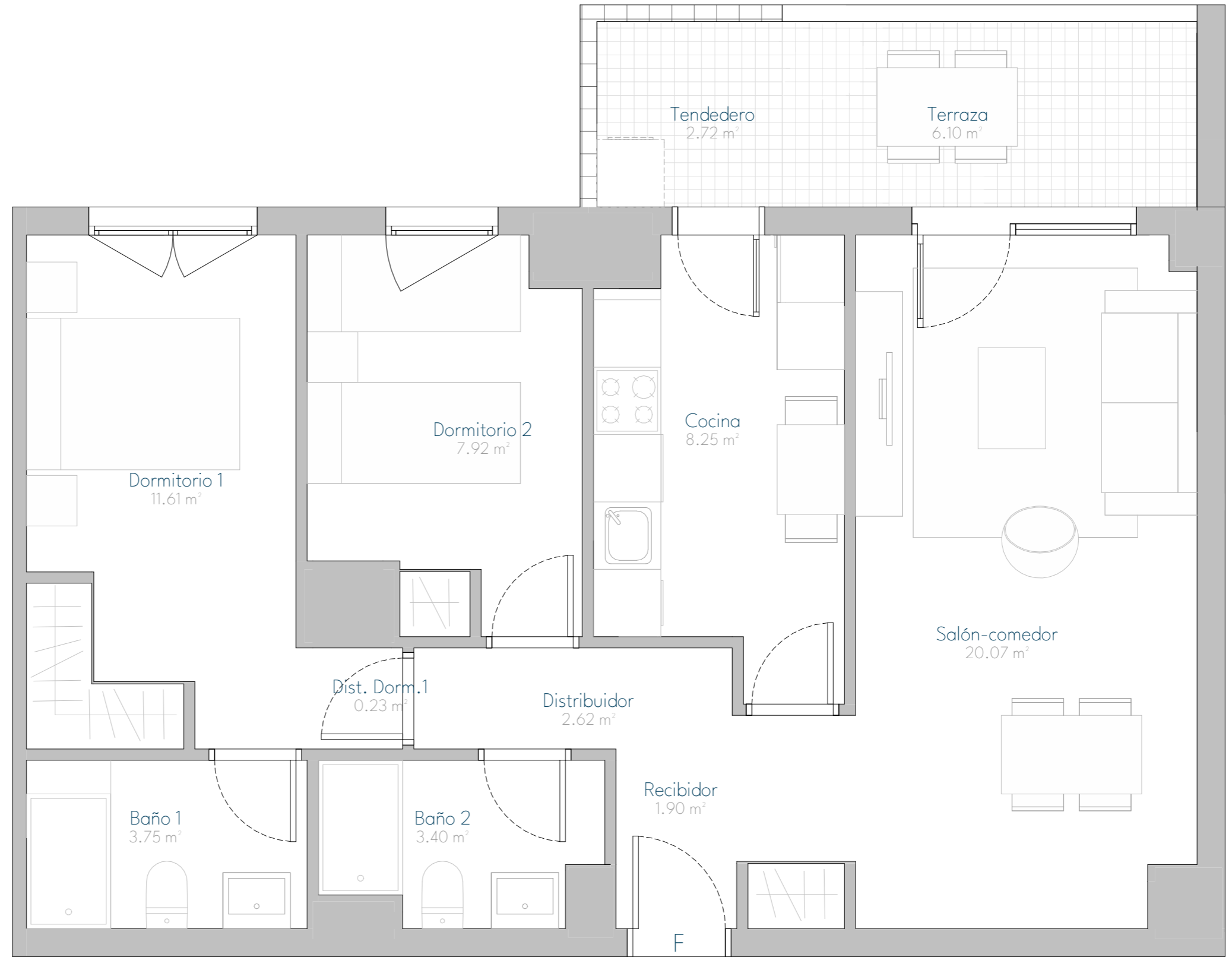
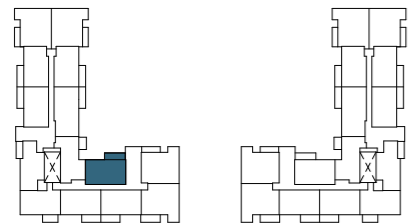
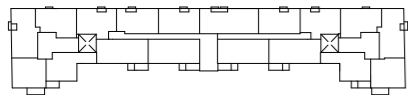
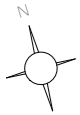
Av. Manu Leguineche 3
Azuqueca de Henares (GU)

PORTAL A2 SEGUNDO F

TIPO: Vivienda T7
2 DORMITORIOS

SUPERFICIES

Superficie útil interior	59,75 m ²
Terraza	8,82 m ²
TOTAL ÚTIL	68,57 m ²
TOTAL CONSTRUIDA (1)	79,84 m ²
TOTAL CONSTRUIDA con PPZC (2)	97,02 m ²



F



Escala Gráfica

(1) Superficie construida interior y exterior de la vivienda sin repercusión de las zonas comunes
(2) Superficie construida interior y exterior de la vivienda con repercusión de las zonas comunes

(*) Este plano puede sufrir modificaciones en función del desarrollo de la promoción. El amueblamiento reflejado tiene únicamente efectos decorativos. La Dirección Facultativa se reserva el derecho de efectuar los cambios necesarios por motivos funcionales, estéticos y legales que pudieran producirse, sin que ellos suponga una merma en la calidad de la construcción. Cotas orientativas.

233 VIVIENDAS EN BLOQUE, GARAJES Y TRASTEROS


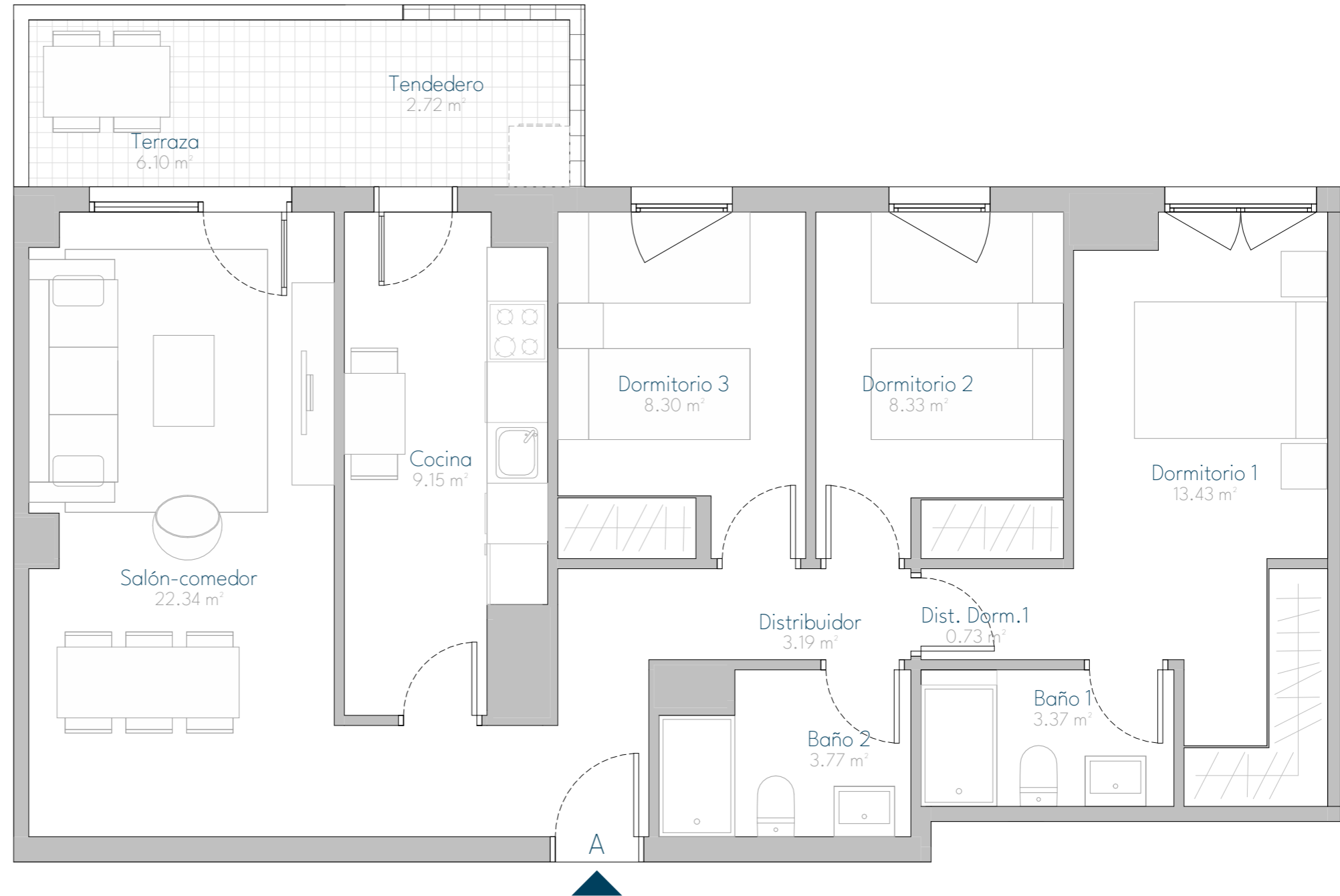
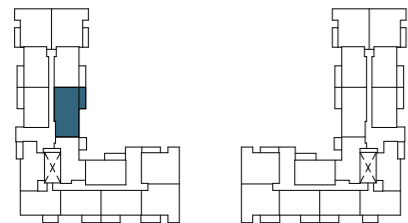
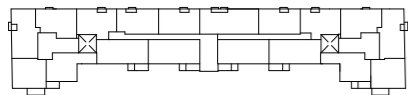
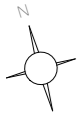
Av. Manu Leguineche 3
Azuqueca de Henares (GU)

PORTAL A1 TERCERO A

TIPO: Vivienda TP6
3 DORMITORIOS

SUPERFICIES

Superficie útil interior	72,61 m ²
Terraza	8,82 m ²
TOTAL ÚTIL	81,43 m ²
TOTAL CONSTRUIDA (1)	94,84 m ²
TOTAL CONSTRUIDA con PPZC (2)	115,24 m ²



(1) Superficie construida interior y exterior de la vivienda sin repercusión de las zonas comunes
(2) Superficie construida interior y exterior de la vivienda con repercusión de las zonas comunes

(*) Este plano puede sufrir modificaciones en función del desarrollo de la promoción. El amueblamiento reflejado tiene únicamente efectos decorativos. La Dirección Facultativa se reserva el derecho de efectuar los cambios necesarios por motivos funcionales, estéticos y legales que pudieran producirse, sin que ellos suponga una merma en la calidad de la construcción. Cotas orientativas.

NOVA

by Top Gestión

233 VIVIENDAS EN BLOQUE, GARAJES Y TRASTEROS


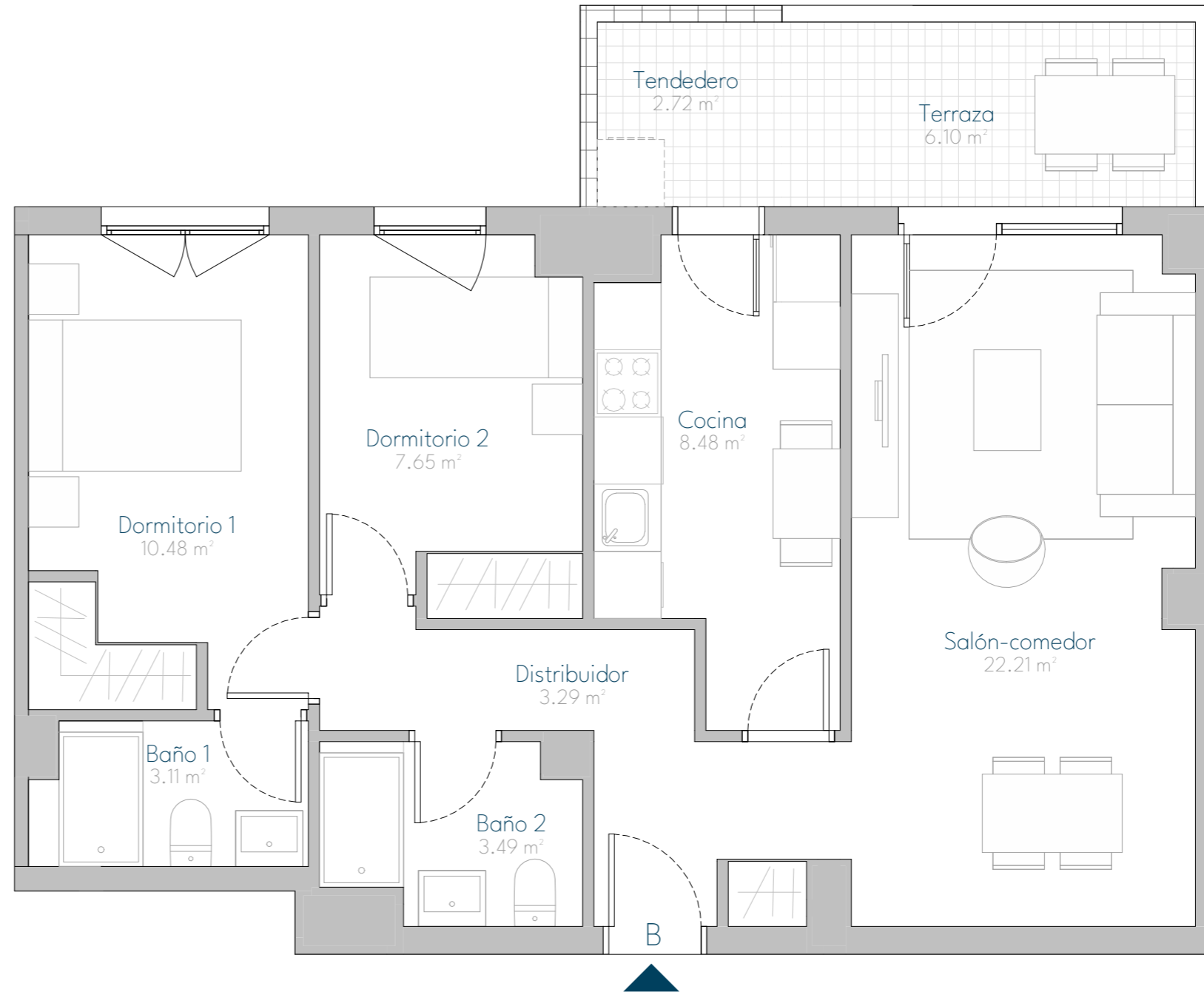
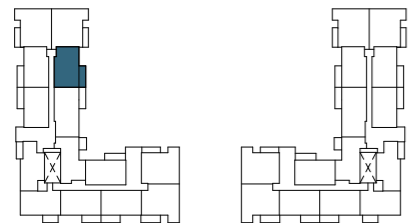
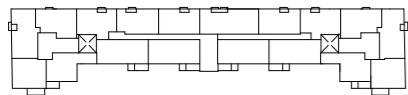
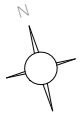
Av. Manu Leguineche 3
Azuqueca de Henares (GU)

PORTAL A1 TERCERO B

TIPO: Vivienda T7
2 DORMITORIOS

SUPERFICIES

Superficie útil interior	58,71 m ²
Terraza	8,82 m ²
TOTAL ÚTIL	67,53 m ²
TOTAL CONSTRUIDA ⁽¹⁾	79,04 m ²
TOTAL CONSTRUIDA con PPZC ⁽²⁾	96,04 m ²



(1) Superficie construida interior y exterior de la vivienda sin repercusión de las zonas comunes
(2) Superficie construida interior y exterior de la vivienda con repercusión de las zonas comunes

(*) Este plano puede sufrir modificaciones en función del desarrollo de la promoción. El amueblamiento reflejado tiene únicamente efectos decorativos. La Dirección Facultativa se reserva el derecho de efectuar los cambios necesarios por motivos funcionales, estéticos y legales que pudieran producirse, sin que ellos suponga una merma en la calidad de la construcción. Cotas orientativas.

NOVA

by Top Gestión

233 VIVIENDAS EN BLOQUE, GARAJES Y TRASTEROS

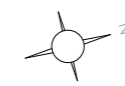
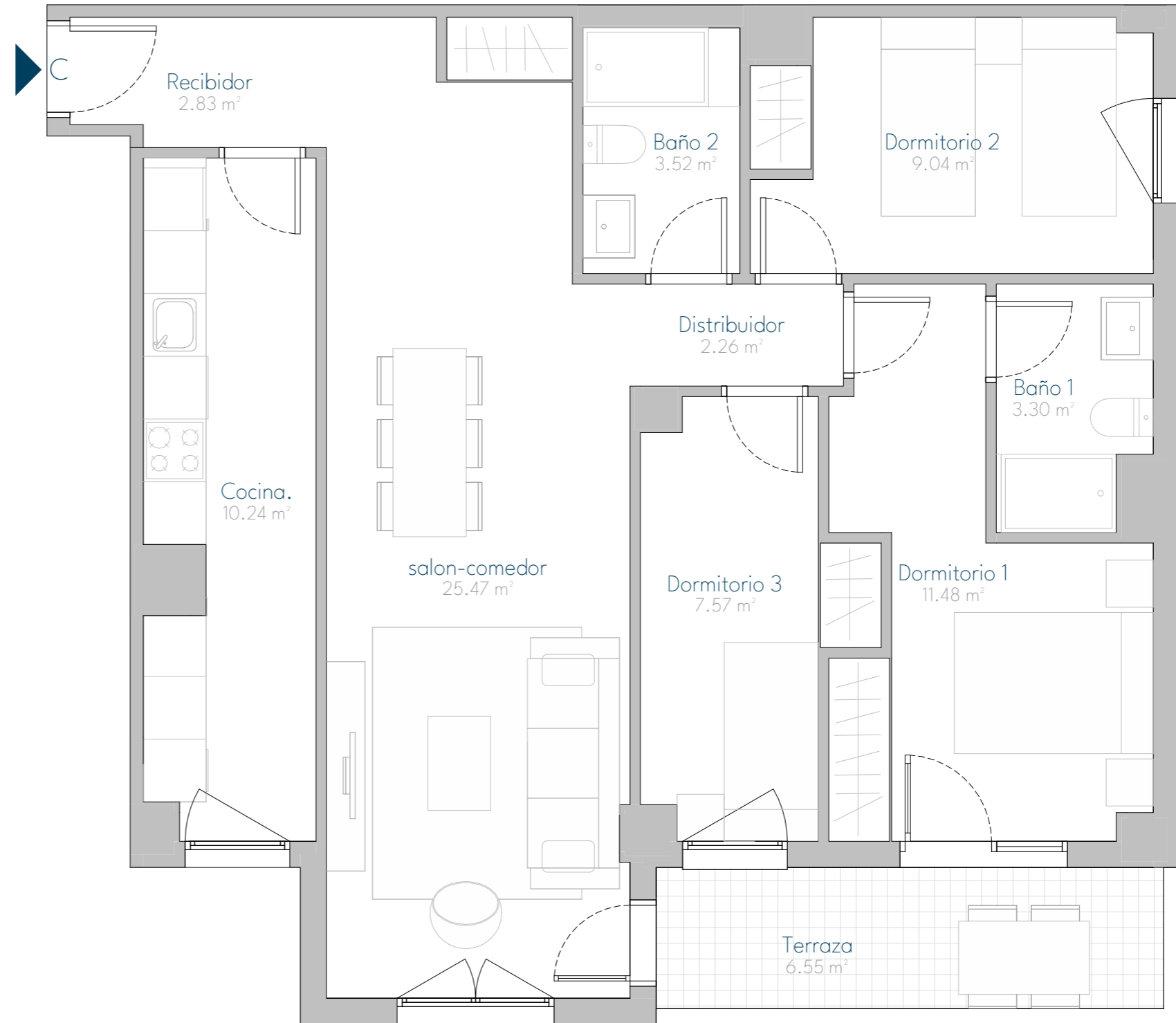
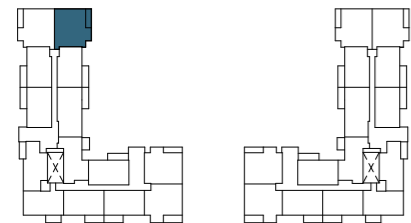
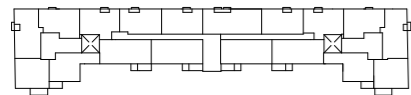
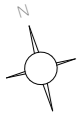
Av. Manu Leguineche 3
Azuqueca de Henares (GU)

PORTAL A1 TERCERO C

TIPO: Vivienda TP12
3 DORMITORIOS

SUPERFICIES

Superficie útil interior	75,71 m ²
Terraza	6,55 m ²
TOTAL ÚTIL	82,26 m ²
TOTAL CONSTRUIDA ⁽¹⁾	96,38 m ²
TOTAL CONSTRUIDA con PPZC ⁽²⁾	117,11 m ²



(1) Superficie construida interior y exterior de la vivienda sin repercusión de las zonas comunes
(2) Superficie construida interior y exterior de la vivienda con repercusión de las zonas comunes

(*) Este plano puede sufrir modificaciones en función del desarrollo de la promoción. El amueblamiento reflejado tiene únicamente efectos decorativos. La Dirección Facultativa se reserva el derecho de efectuar los cambios necesarios por motivos funcionales, estéticos y legales que pudieran producirse, sin que ellos suponga una merma en la calidad de la construcción. Cotas orientativas.

NOVA

by Top Gestión

233 VIVIENDAS EN BLOQUE, GARAJES Y TRASTEROS


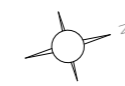
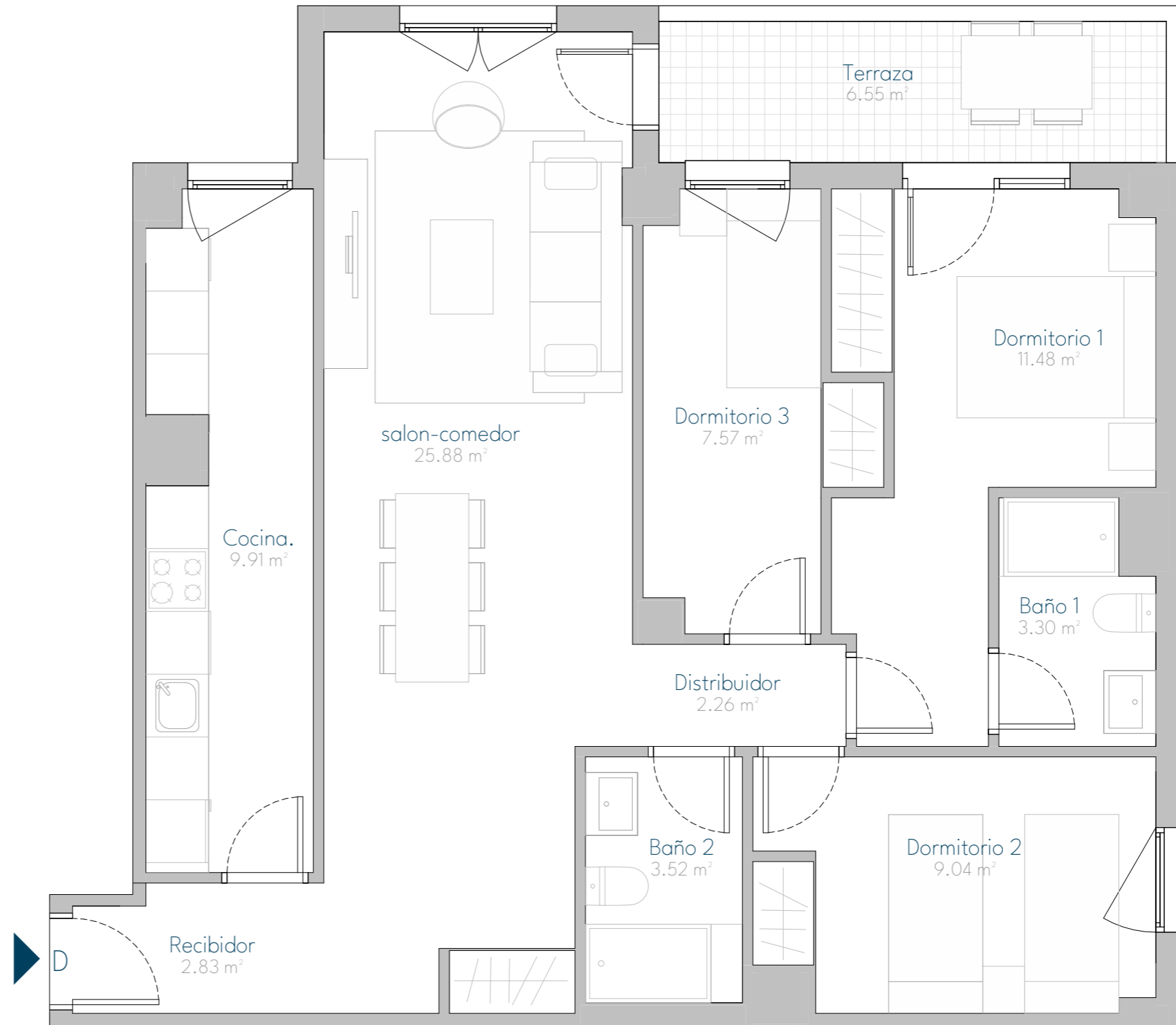
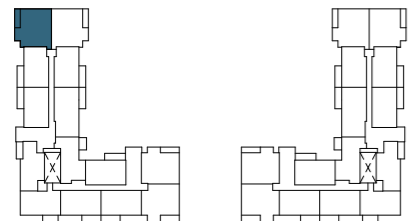
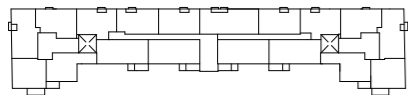
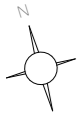
Av. Manu Leguineche 3
Azuqueca de Henares (GU)

PORTAL A1 TERCERO D

TIPO: Vivienda TP12
3 DORMITORIOS

SUPERFICIES

Superficie útil interior	75,79 m ²
Terraza	6,55 m ²
TOTAL ÚTIL	82,34 m ²
TOTAL CONSTRUIDA ⁽¹⁾	96,38 m ²
TOTAL CONSTRUIDA con PPZC ⁽²⁾	117,11 m ²



(1) Superficie construida interior y exterior de la vivienda sin repercusión de las zonas comunes
(2) Superficie construida interior y exterior de la vivienda con repercusión de las zonas comunes

(*) Este plano puede sufrir modificaciones en función del desarrollo de la promoción. El amueblamiento reflejado tiene únicamente efectos decorativos. La Dirección Facultativa se reserva el derecho de efectuar los cambios necesarios por motivos funcionales, estéticos y legales que pudieran producirse, sin que ellos suponga una merma en la calidad de la construcción. Cotas orientativas.

NOVA

by Top Gestión

233 VIVIENDAS EN BLOQUE, GARAJES Y TRASTEROS

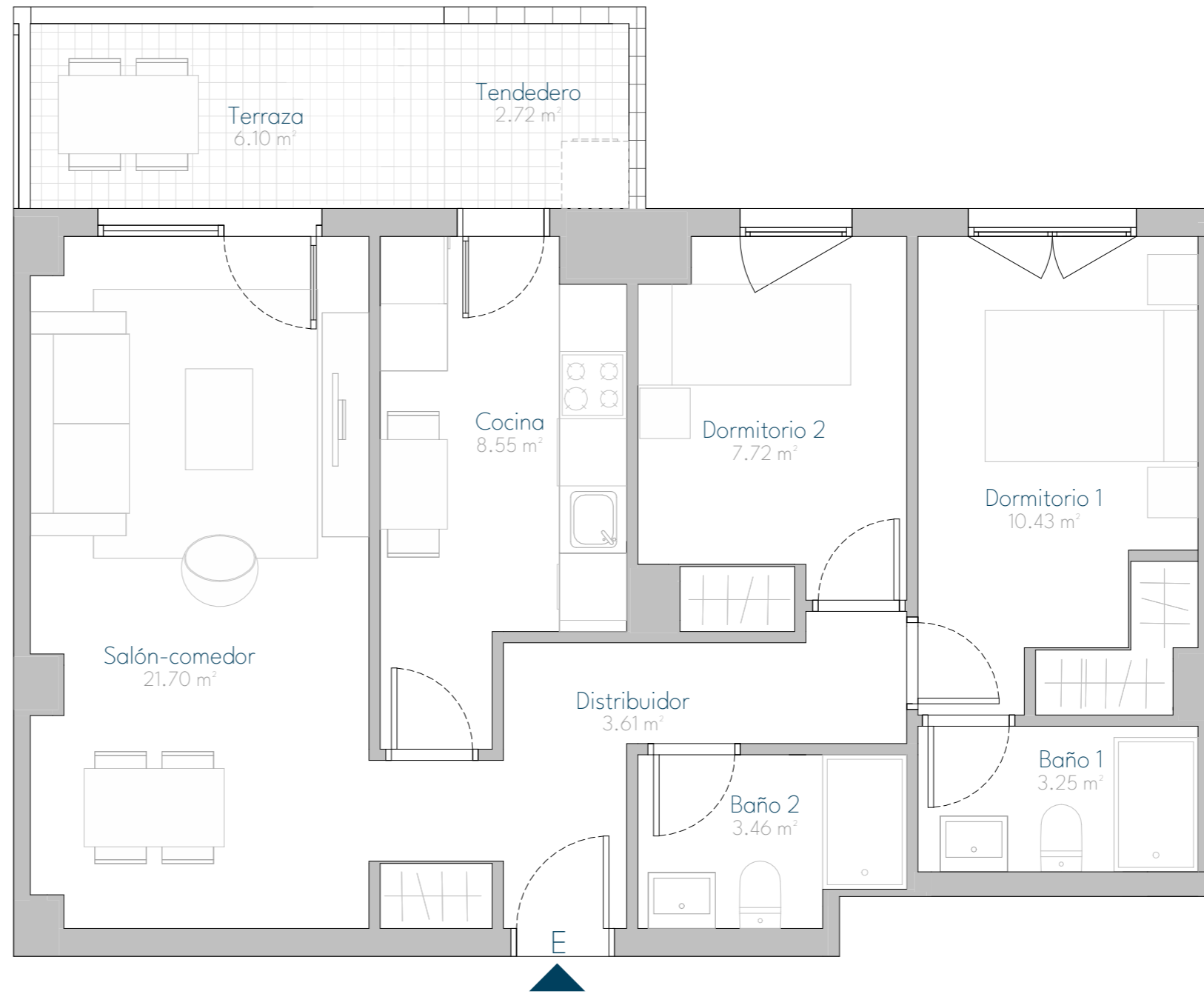
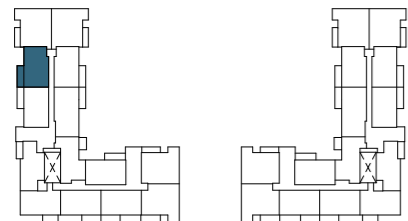
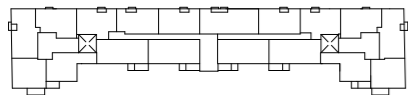
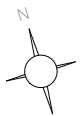
Av. Manu Leguineche 3
Azuqueca de Henares (GU)

PORTAL A1 TERCERO E

TIPO: Vivienda T7
2 DORMITORIOS

SUPERFICIES

Superficie útil interior	58,72 m ²
Terraza	8,82 m ²
TOTAL ÚTIL	67,54 m ²
TOTAL CONSTRUIDA ⁽¹⁾	79,12 m ²
TOTAL CONSTRUIDA con PPZC ⁽²⁾	96,14 m ²



(1) Superficie construida interior y exterior de la vivienda sin repercusión de las zonas comunes
(2) Superficie construida interior y exterior de la vivienda con repercusión de las zonas comunes

(*) Este plano puede sufrir modificaciones en función del desarrollo de la promoción. El amueblamiento reflejado tiene únicamente efectos decorativos. La Dirección Facultativa se reserva el derecho de efectuar los cambios necesarios por motivos funcionales, estéticos y legales que pudieran producirse, sin que ellos suponga una merma en la calidad de la construcción. Cotas orientativas.

233 VIVIENDAS EN BLOQUE, GARAJES Y TRASTEROS

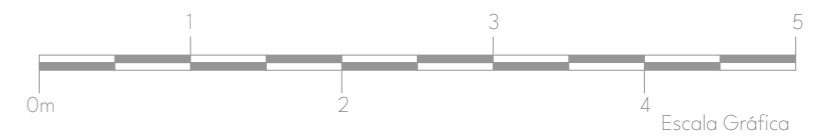
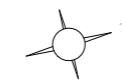
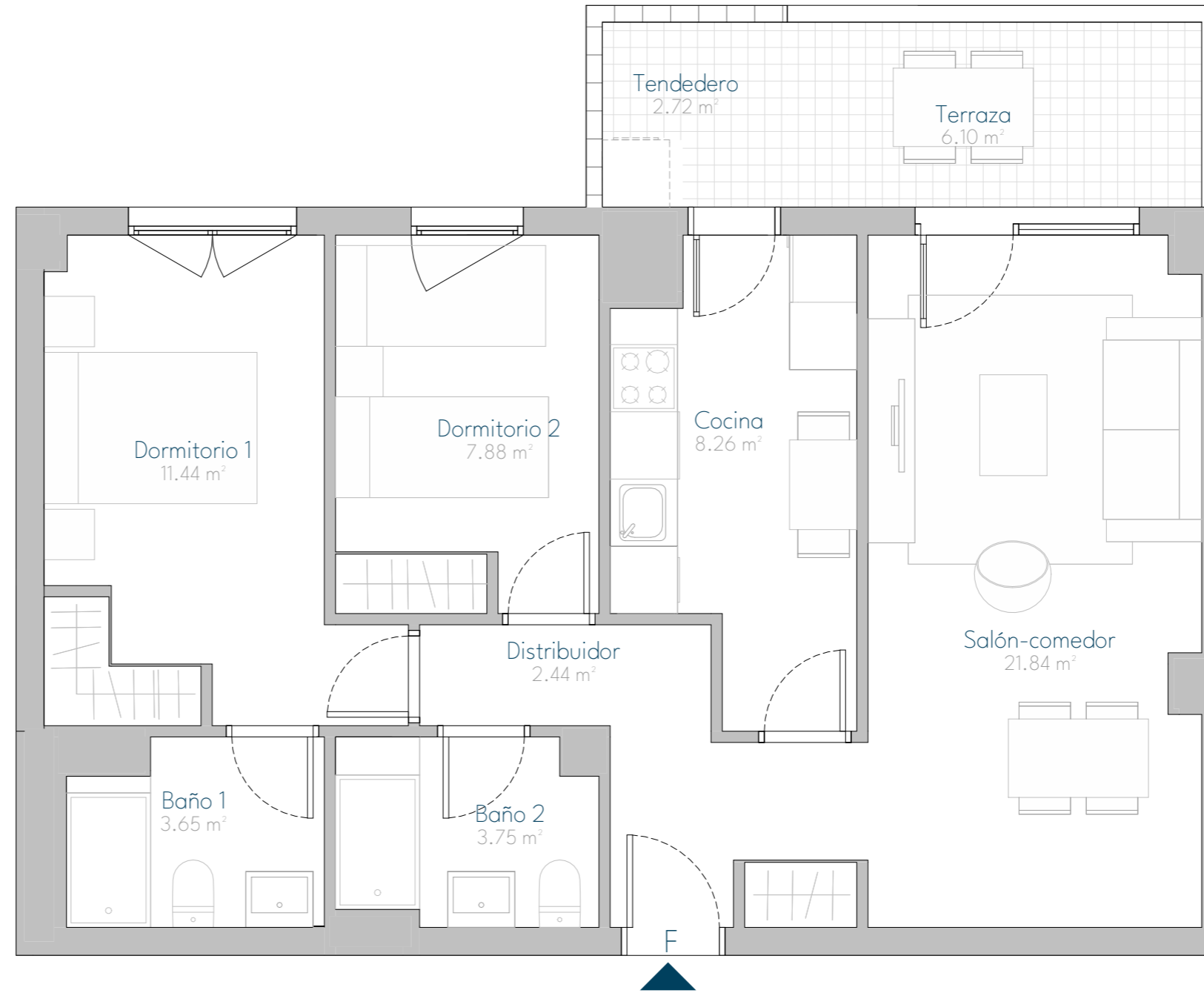
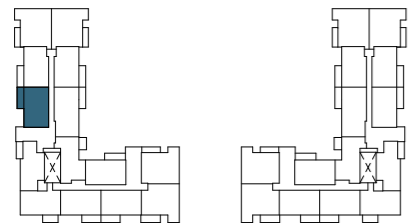
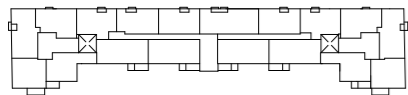
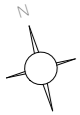
Av. Manu Leguineche 3
Azuqueca de Henares (GU)

PORTAL A1 TERCERO F

TIPO: Vivienda T7
2 DORMITORIOS

SUPERFICIES

Superficie útil interior	59,26 m ²
Terraza	8,82 m ²
TOTAL ÚTIL	68,08 m ²
TOTAL CONSTRUIDA ⁽¹⁾	79,83 m ²
TOTAL CONSTRUIDA con PPZC ⁽²⁾	97,00 m ²



(1) Superficie construida interior y exterior de la vivienda sin repercusión de las zonas comunes
(2) Superficie construida interior y exterior de la vivienda con repercusión de las zonas comunes

(*) Este plano puede sufrir modificaciones en función del desarrollo de la promoción. El amueblamiento reflejado tiene únicamente efectos decorativos. La Dirección Facultativa se reserva el derecho de efectuar los cambios necesarios por motivos funcionales, estéticos y legales que pudieran producirse, sin que ellos suponga una merma en la calidad de la construcción. Cotas orientativas.

233 VIVIENDAS EN BLOQUE, GARAJES Y TRASTEROS

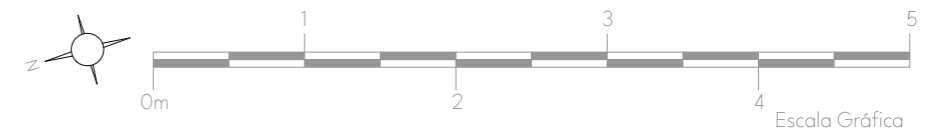
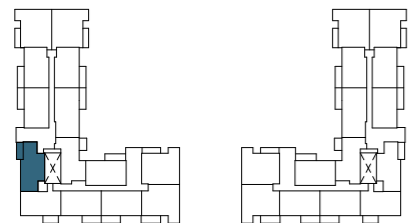
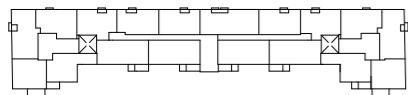
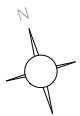
Av. Manu Leguineche 3
Azuqueca de Henares (GU)

PORTAL A1 TERCERO G

TIPO: Vivienda T10
2 DORMITORIOS

SUPERFICIES

Superficie útil interior	58,99 m ²
Terraza	6,56 m ²
TOTAL ÚTIL	65,55 m ²
TOTAL CONSTRUIDA (1)	77,49 m ²
TOTAL CONSTRUIDA con PPZC (2)	94,16 m ²



(1) Superficie construida interior y exterior de la vivienda sin repercusión de las zonas comunes
(2) Superficie construida interior y exterior de la vivienda con repercusión de las zonas comunes

(*) Este plano puede sufrir modificaciones en función del desarrollo de la promoción. El amueblamiento reflejado tiene únicamente efectos decorativos. La Dirección Facultativa se reserva el derecho de efectuar los cambios necesarios por motivos funcionales, estéticos y legales que pudieran producirse, sin que ellos suponga una merma en la calidad de la construcción. Cotas orientativas.

233 VIVIENDAS EN BLOQUE, GARAJES Y TRASTEROS

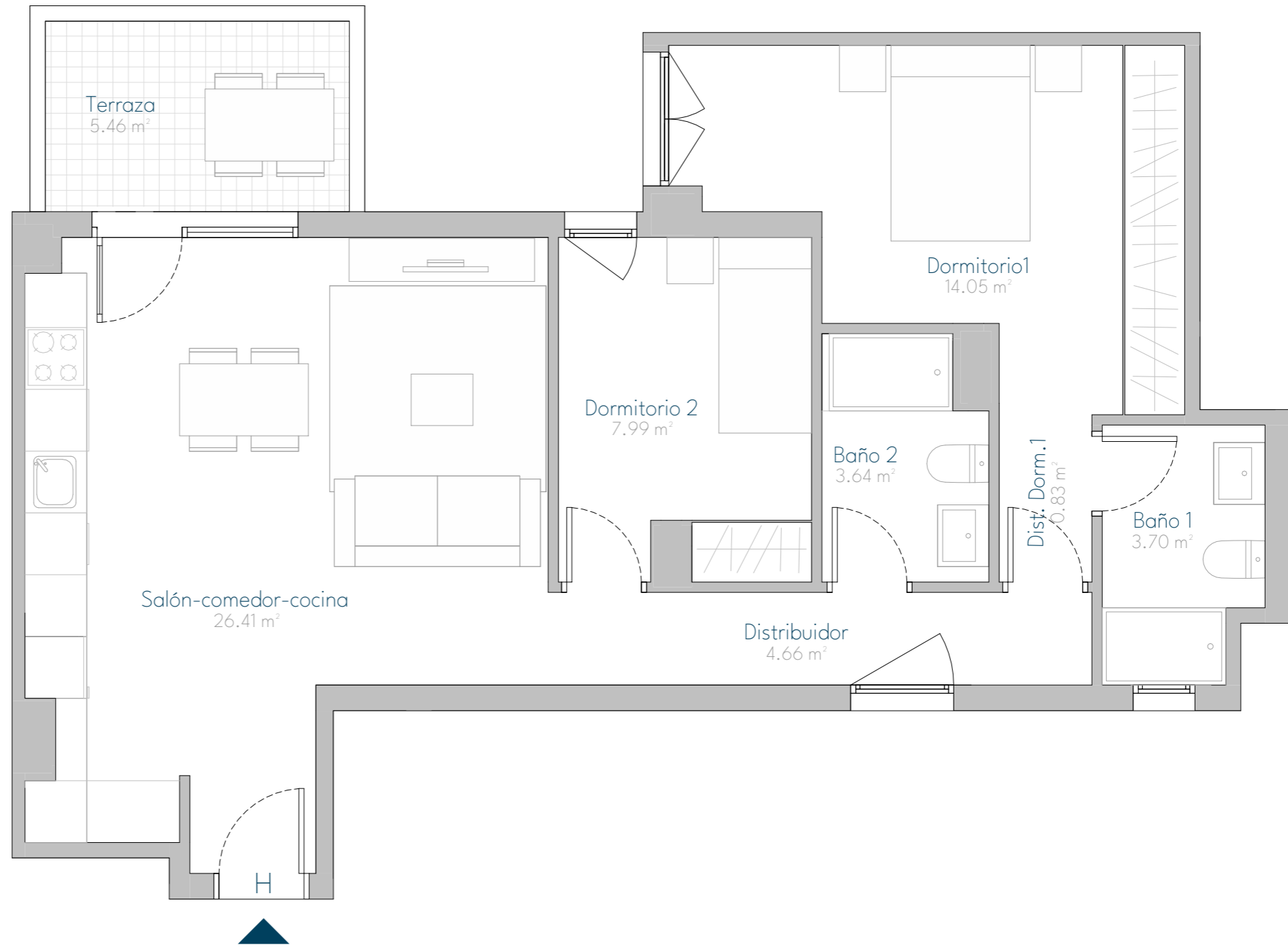
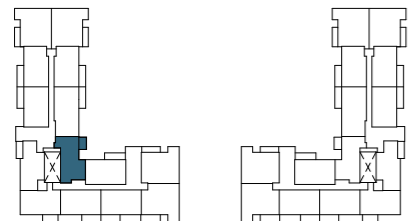
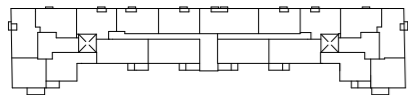
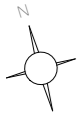
Av. Manu Leguineche 3
Azuqueca de Henares (GU)

PORTAL A1 TERCERO H

TIPO: Vivienda T9
2 DORMITORIOS

SUPERFICIES

Superficie útil interior	61,28 m ²
Terraza	5,46 m ²
TOTAL ÚTIL	66,74 m ²
TOTAL CONSTRUIDA ⁽¹⁾	78,26 m ²
TOTAL CONSTRUIDA con PPZC ⁽²⁾	95,10 m ²



(1) Superficie construida interior y exterior de la vivienda sin repercusión de las zonas comunes
(2) Superficie construida interior y exterior de la vivienda con repercusión de las zonas comunes

(*) Este plano puede sufrir modificaciones en función del desarrollo de la promoción. El amueblamiento reflejado tiene únicamente efectos decorativos. La Dirección Facultativa se reserva el derecho de efectuar los cambios necesarios por motivos funcionales, estéticos y legales que pudieran producirse, sin que ellos suponga una merma en la calidad de la construcción. Cotas orientativas.

NOVA

by Top Gestión

233 VIVIENDAS EN BLOQUE, GARAJES Y TRASTEROS

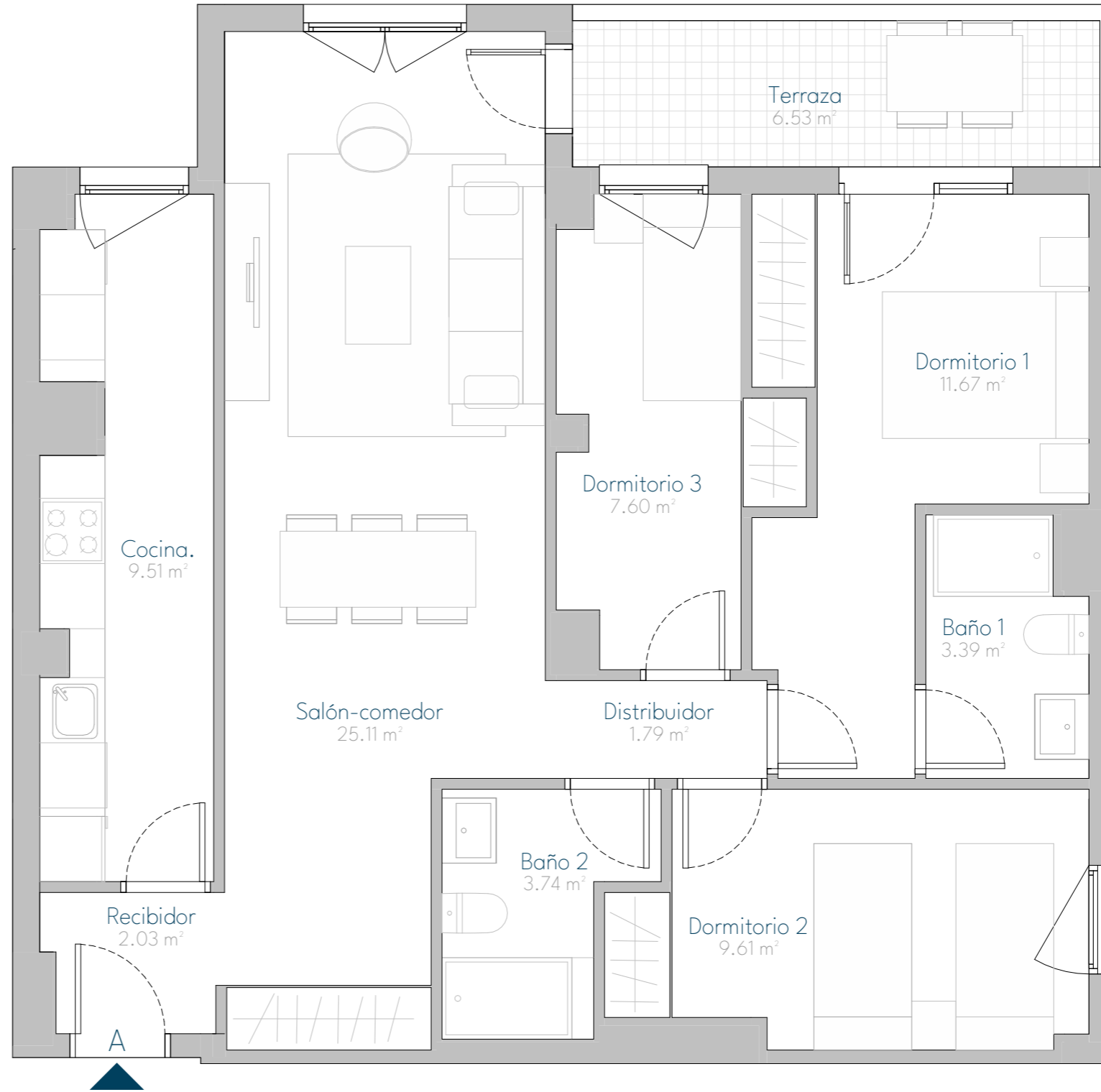
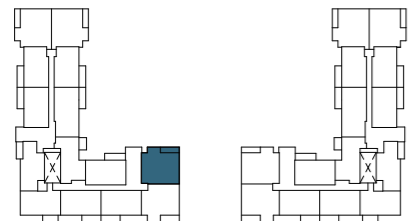
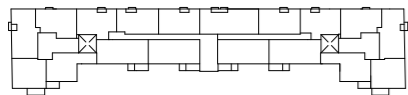
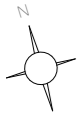
Av. Manu Leguineche 3
Azuqueca de Henares (GU)

PORTAL A2 TERCERO A

TIPO: Vivienda TP13
3 DORMITORIOS

SUPERFICIES

Superficie útil interior	74,45 m ²
Terraza	6,53 m ²
TOTAL ÚTIL	80,98 m ²
TOTAL CONSTRUIDA ⁽¹⁾	95,12 m ²
TOTAL CONSTRUIDA con PPZC ⁽²⁾	115,58 m ²



(1) Superficie construida interior y exterior de la vivienda sin repercusión de las zonas comunes
(2) Superficie construida interior y exterior de la vivienda con repercusión de las zonas comunes

(*) Este plano puede sufrir modificaciones en función del desarrollo de la promoción. El amueblamiento reflejado tiene únicamente efectos decorativos. La Dirección Facultativa se reserva el derecho de efectuar los cambios necesarios por motivos funcionales, estéticos y legales que pudieran producirse, sin que ellos suponga una merma en la calidad de la construcción. Cotas orientativas.

NOVA

by Top Gestión

233 VIVIENDAS EN BLOQUE, GARAJES Y TRASTEROS

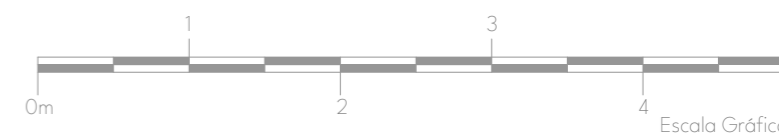
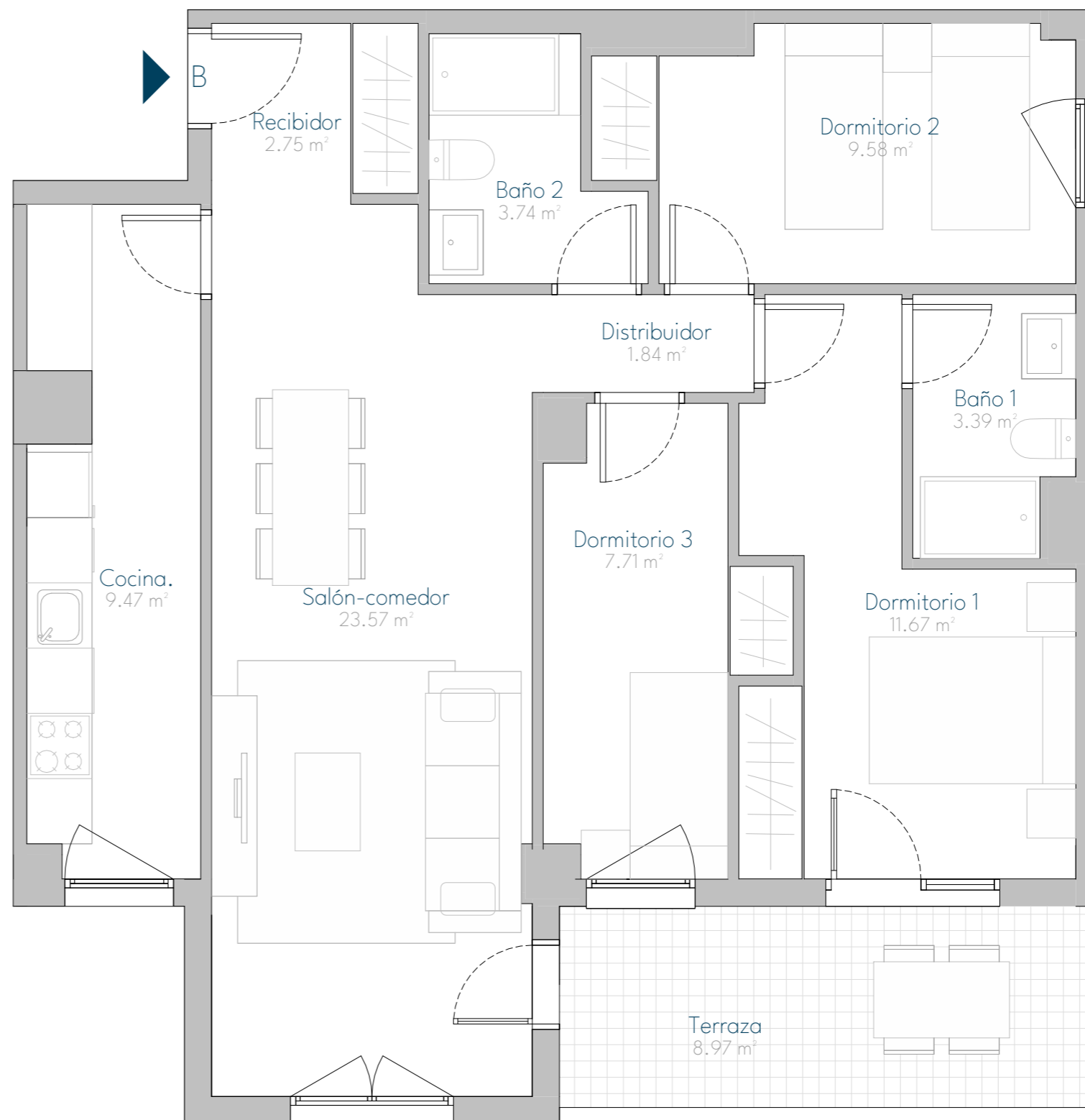
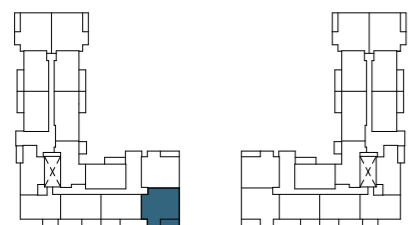
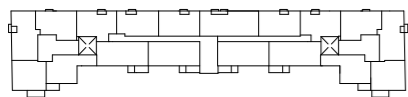
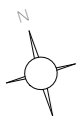
Av. Manu Leguineche 3
Azuqueca de Henares (GU)

PORTAL A2 TERCERO B

TIPO: Vivienda TP14
3 DORMITORIOS

SUPERFICIES

Superficie útil interior	73,72 m ²
Terraza	8,97 m ²
TOTAL ÚTIL	82,69 m ²
TOTAL CONSTRUIDA ⁽¹⁾	96,70 m ²
TOTAL CONSTRUIDA con PPZC ⁽²⁾	117,50 m ²



(1) Superficie construida interior y exterior de la vivienda sin repercusión de las zonas comunes
(2) Superficie construida interior y exterior de la vivienda con repercusión de las zonas comunes

(*) Este plano puede sufrir modificaciones en función del desarrollo de la promoción. El amueblamiento reflejado tiene únicamente efectos decorativos. La Dirección Facultativa se reserva el derecho de efectuar los cambios necesarios por motivos funcionales, estéticos y legales que pudieran producirse, sin que ellos suponga una merma en la calidad de la construcción. Cotas orientativas.

NOVA

by Top Gestión

233 VIVIENDAS EN BLOQUE, GARAJES Y TRASTEROS

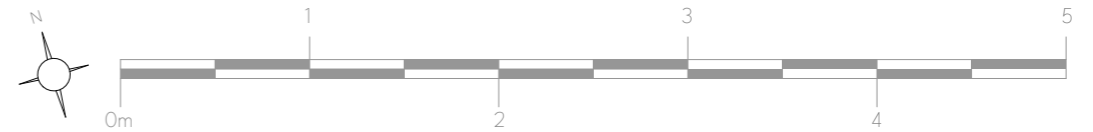
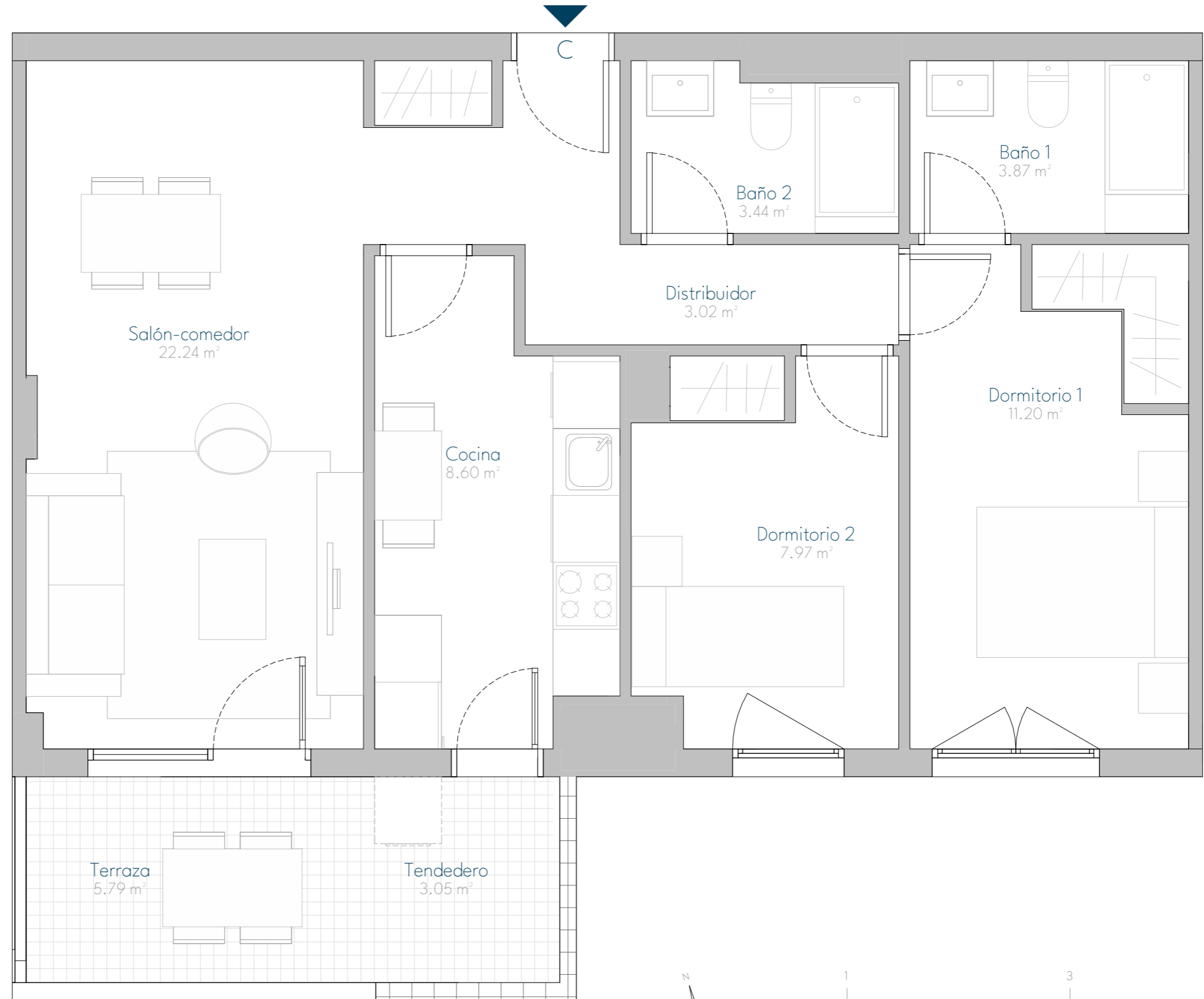
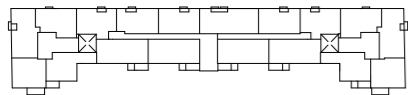
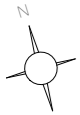
Av. Manu Leguineche 3
Azuqueca de Henares (GU)

PORTAL A2 TERCERO C

TIPO: Vivienda T7
2 DORMITORIOS

SUPERFICIES

Superficie útil interior	60,34 m ²
Terraza	8,84 m ²
TOTAL ÚTIL	69,18 m ²
TOTAL CONSTRUIDA ⁽¹⁾	80,05 m ²
TOTAL CONSTRUIDA con PPZC ⁽²⁾	97,27 m ²



Escala Gráfica

(1) Superficie construida interior y exterior de la vivienda sin repercusión de las zonas comunes
(2) Superficie construida interior y exterior de la vivienda con repercusión de las zonas comunes

(*) Este plano puede sufrir modificaciones en función del desarrollo de la promoción. El amueblamiento reflejado tiene únicamente efectos decorativos. La Dirección Facultativa se reserva el derecho de efectuar los cambios necesarios por motivos funcionales, estéticos y legales que pudieran producirse, sin que ellos suponga una merma en la calidad de la construcción. Cotas orientativas.

NOVA

by Top Gestión

233 VIVIENDAS EN BLOQUE,
GARAJES Y TRASTEROS

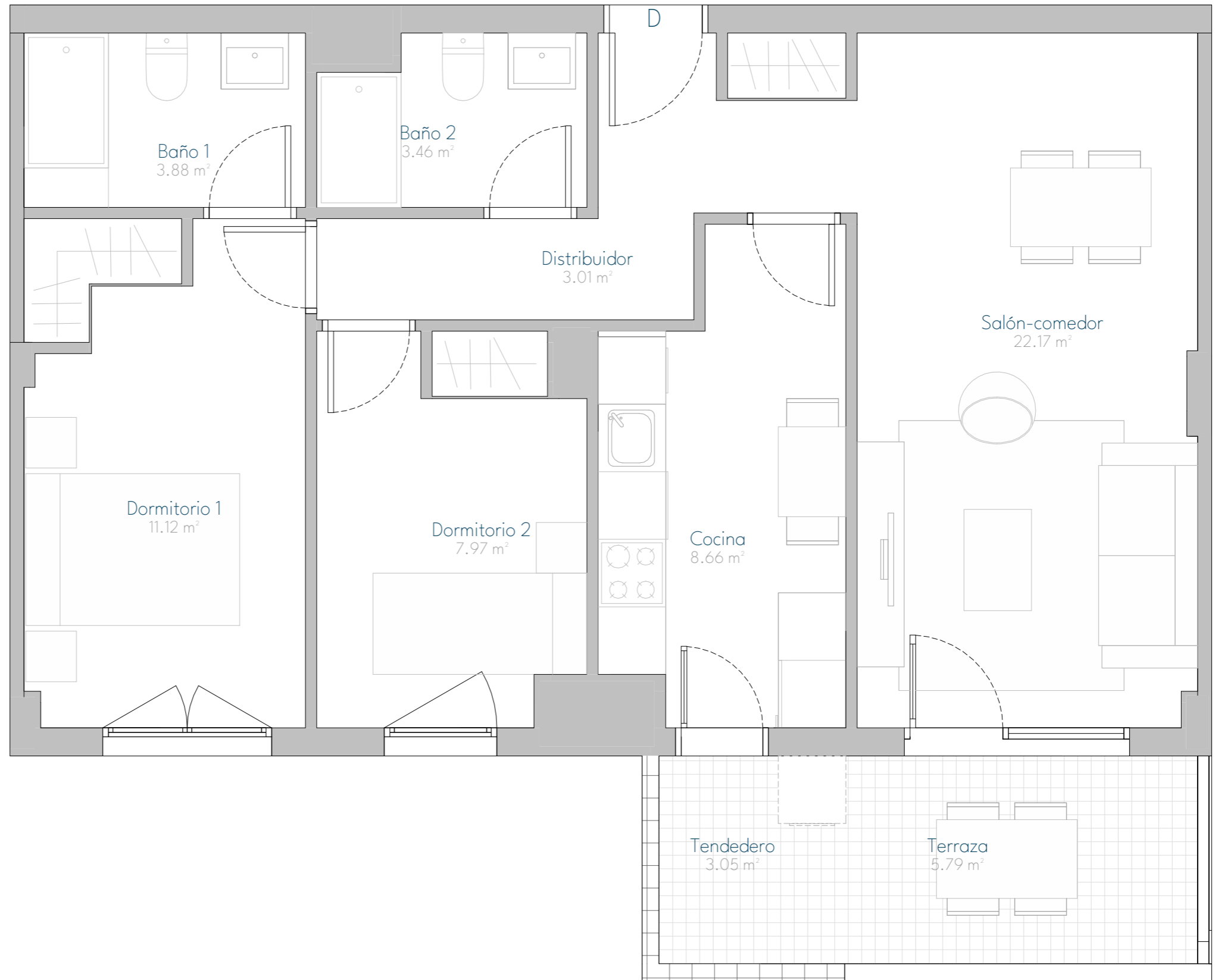
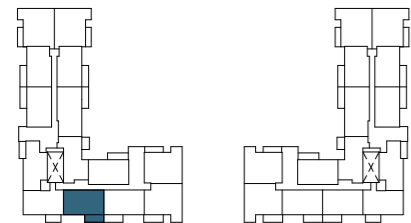
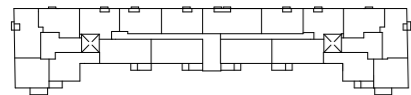
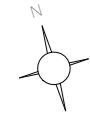
Av. Manu Leguineche 3
Azuqueca de Henares (GU)

PORTAL A2
TERCERO D

TIPO: Vivienda T7
2 DORMITORIOS

SUPERFICIES

Superficie útil interior	60,27 m ²
Terraza	8,84 m ²
TOTAL ÚTIL	69,11 m ²
TOTAL CONSTRUIDA ⁽¹⁾	80,05 m ²
TOTAL CONSTRUIDA con PPZC ⁽²⁾	97,27 m ²



Escala Gráfica

(1) Superficie construida interior y exterior de la vivienda sin repercusión de las zonas comunes
(2) Superficie construida interior y exterior de la vivienda con repercusión de las zonas comunes

(*) Este plano puede sufrir modificaciones en función del desarrollo de la promoción. El amueblamiento reflejado tiene únicamente efectos decorativos. La Dirección Facultativa se reserva el derecho de efectuar los cambios necesarios por motivos funcionales, estéticos y legales que pudieran producirse, sin que ellos suponga una merma en la calidad de la construcción. Cotas orientativas.

NOVA

by Top Gestión

233 VIVIENDAS EN BLOQUE, GARAJES Y TRASTEROS

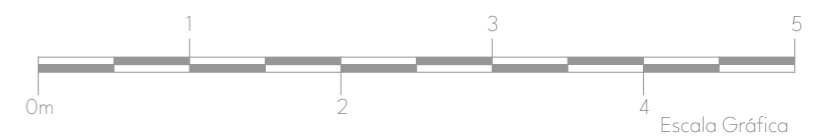
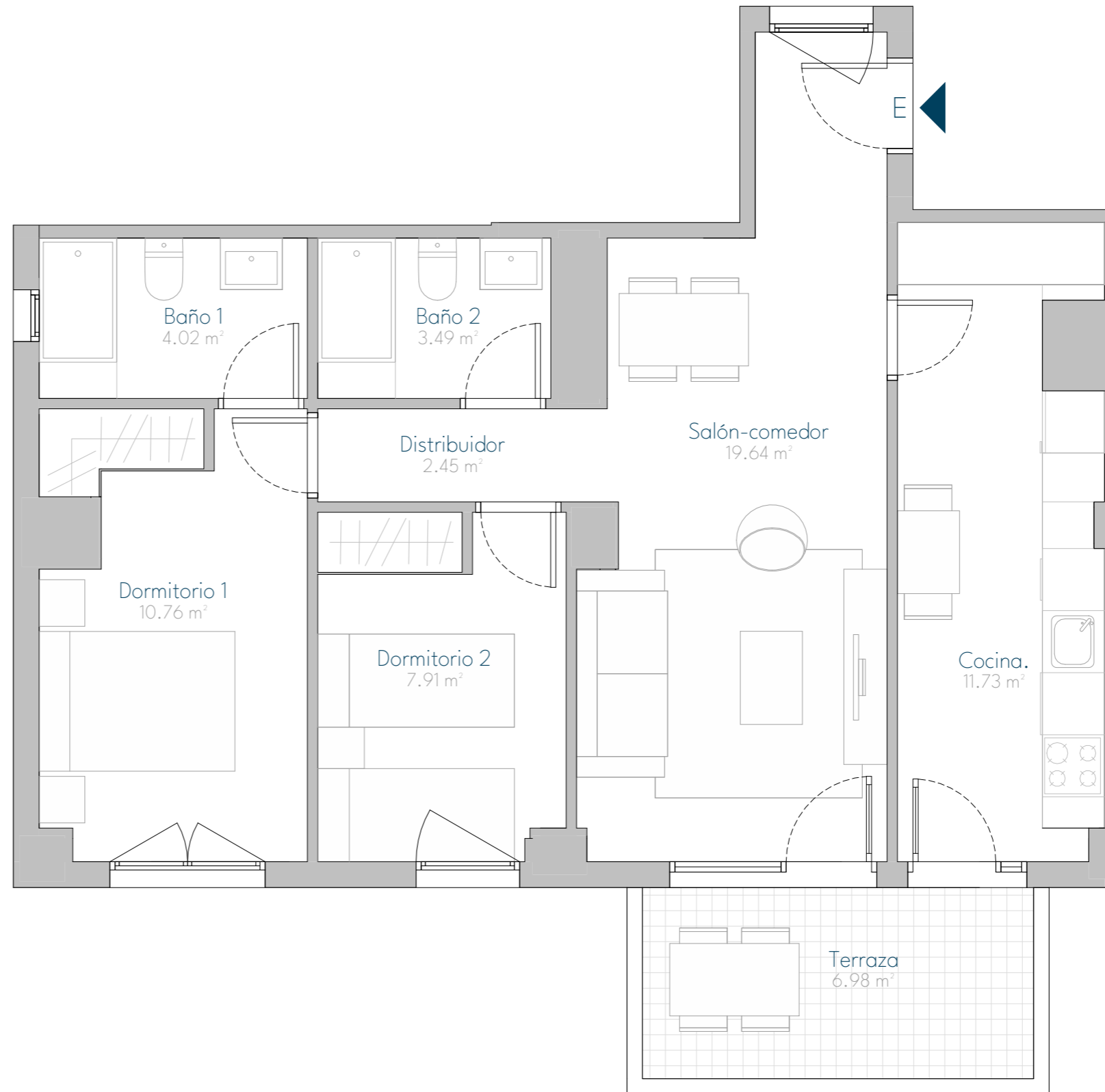
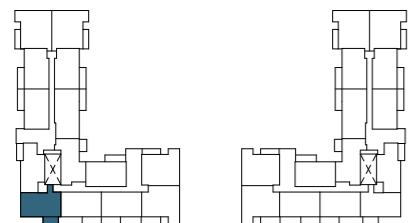
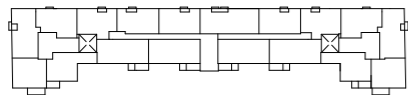
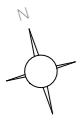
Av. Manu Leguineche 3
Azuqueca de Henares (GU)

PORTAL A2 TERCERO E

TIPO: Vivienda T8
2 DORMITORIOS

SUPERFICIES

Superficie útil interior	60,00 m ²
Terraza	6,98 m ²
TOTAL ÚTIL	66,98 m ²
TOTAL CONSTRUIDA ⁽¹⁾	79,73 m ²
TOTAL CONSTRUIDA con PPZC ⁽²⁾	96,88 m ²



(1) Superficie construida interior y exterior de la vivienda sin repercusión de las zonas comunes
(2) Superficie construida interior y exterior de la vivienda con repercusión de las zonas comunes

(*) Este plano puede sufrir modificaciones en función del desarrollo de la promoción. El amueblamiento reflejado tiene únicamente efectos decorativos. La Dirección Facultativa se reserva el derecho de efectuar los cambios necesarios por motivos funcionales, estéticos y legales que pudieran producirse, sin que ellos suponga una merma en la calidad de la construcción. Cotas orientativas.

NOVA

by Top Gestión

233 VIVIENDAS EN BLOQUE, GARAJES Y TRASTEROS

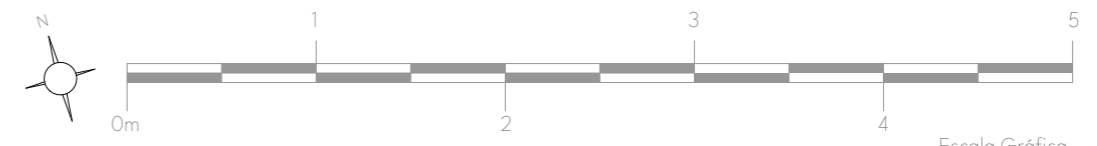
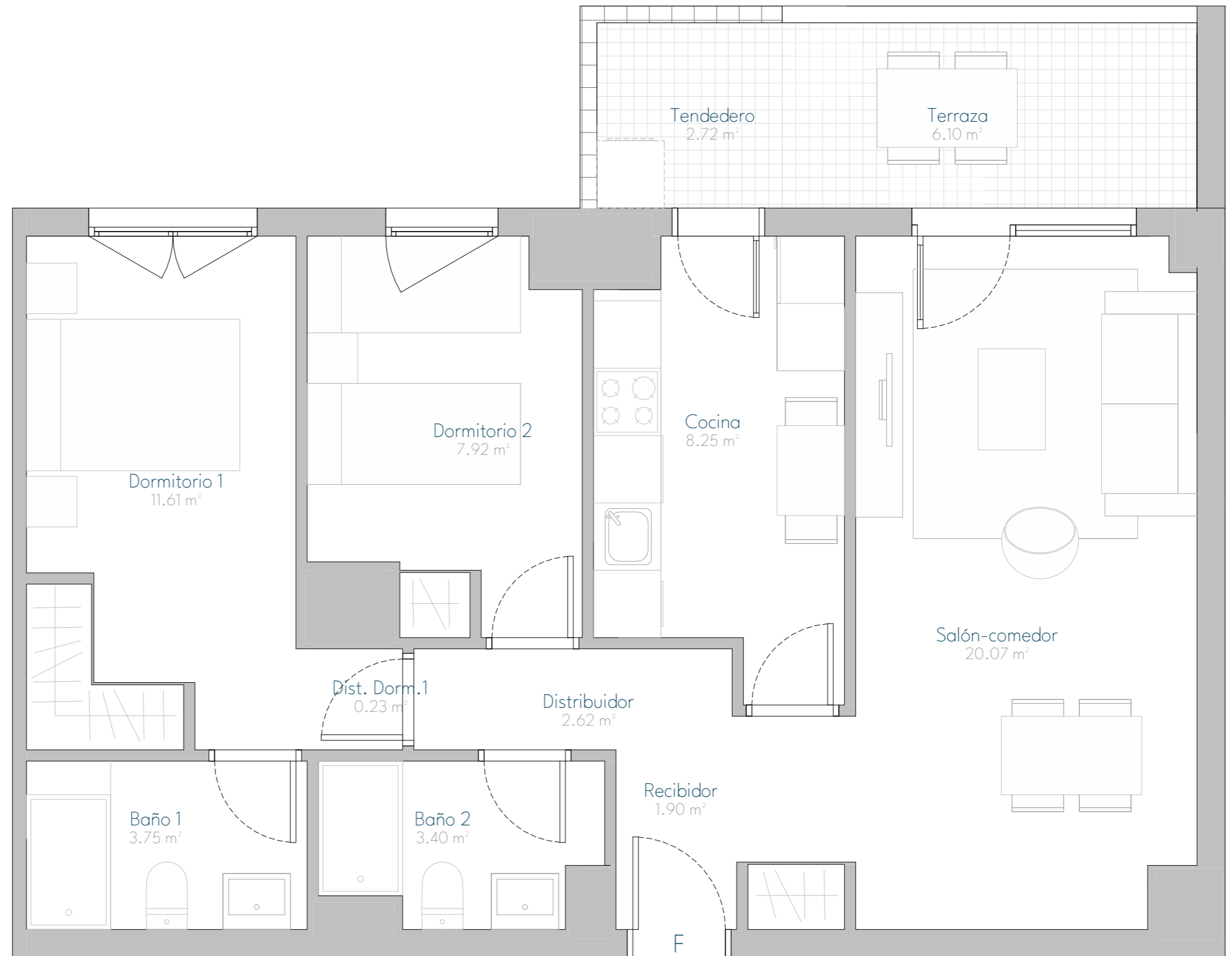
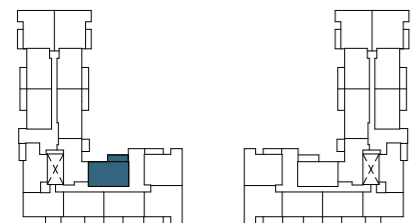
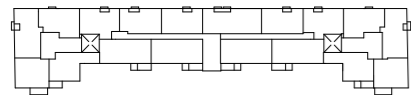
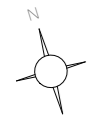
Av. Manu Leguineche 3
Azuqueca de Henares (GU)

PORTAL A2
TERCERO F

TIPO: Vivienda T7
2 DORMITORIOS

SUPERFICIES

Superficie útil interior	59,75 m ²
Terraza	8,82 m ²
TOTAL ÚTIL	68,57 m ²
TOTAL CONSTRUIDA (1)	79,84 m ²
TOTAL CONSTRUIDA con PPZC (2)	97,02 m ²



(1) Superficie construida interior y exterior de la vivienda sin repercusión de las zonas comunes
(2) Superficie construida interior y exterior de la vivienda con repercusión de las zonas comunes

(*) Este plano puede sufrir modificaciones en función del desarrollo de la promoción. El amueblamiento reflejado tiene únicamente efectos decorativos. La Dirección Facultativa se reserva el derecho de efectuar los cambios necesarios por motivos funcionales, estéticos y legales que pudieran producirse, sin que ellos suponga una merma en la calidad de la construcción. Cotas orientativas.

233 VIVIENDAS EN BLOQUE, GARAJES Y TRASTEROS


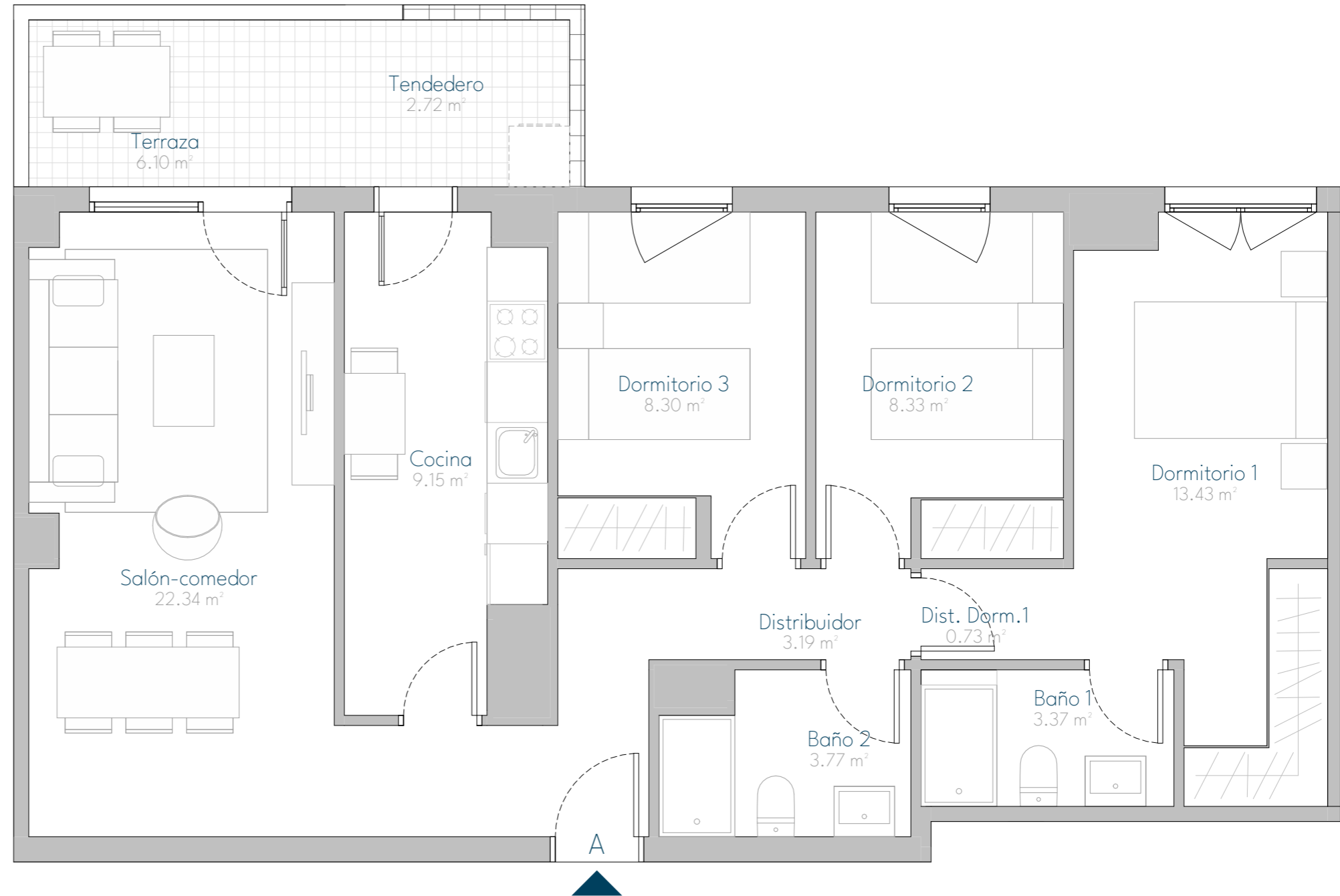
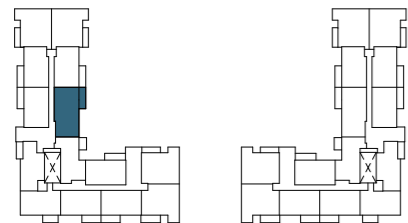
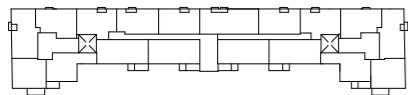
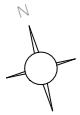
Av. Manu Leguineche 3
Azuqueca de Henares (GU)

PORTAL A1 CUARTO A

TIPO: Vivienda TP6
3 DORMITORIOS

SUPERFICIES

Superficie útil interior	72,61 m ²
Terraza	8,82 m ²
TOTAL ÚTIL	81,43 m ²
TOTAL CONSTRUIDA (1)	94,84 m ²
TOTAL CONSTRUIDA con PPZC (2)	115,24 m ²



(1) Superficie construida interior y exterior de la vivienda sin repercusión de las zonas comunes
(2) Superficie construida interior y exterior de la vivienda con repercusión de las zonas comunes

(*) Este plano puede sufrir modificaciones en función del desarrollo de la promoción. El amueblamiento reflejado tiene únicamente efectos decorativos. La Dirección Facultativa se reserva el derecho de efectuar los cambios necesarios por motivos funcionales, estéticos y legales que pudieran producirse, sin que ellos suponga una merma en la calidad de la construcción. Cotas orientativas.

NOVA

by Top Gestión

233 VIVIENDAS EN BLOQUE, GARAJES Y TRASTEROS


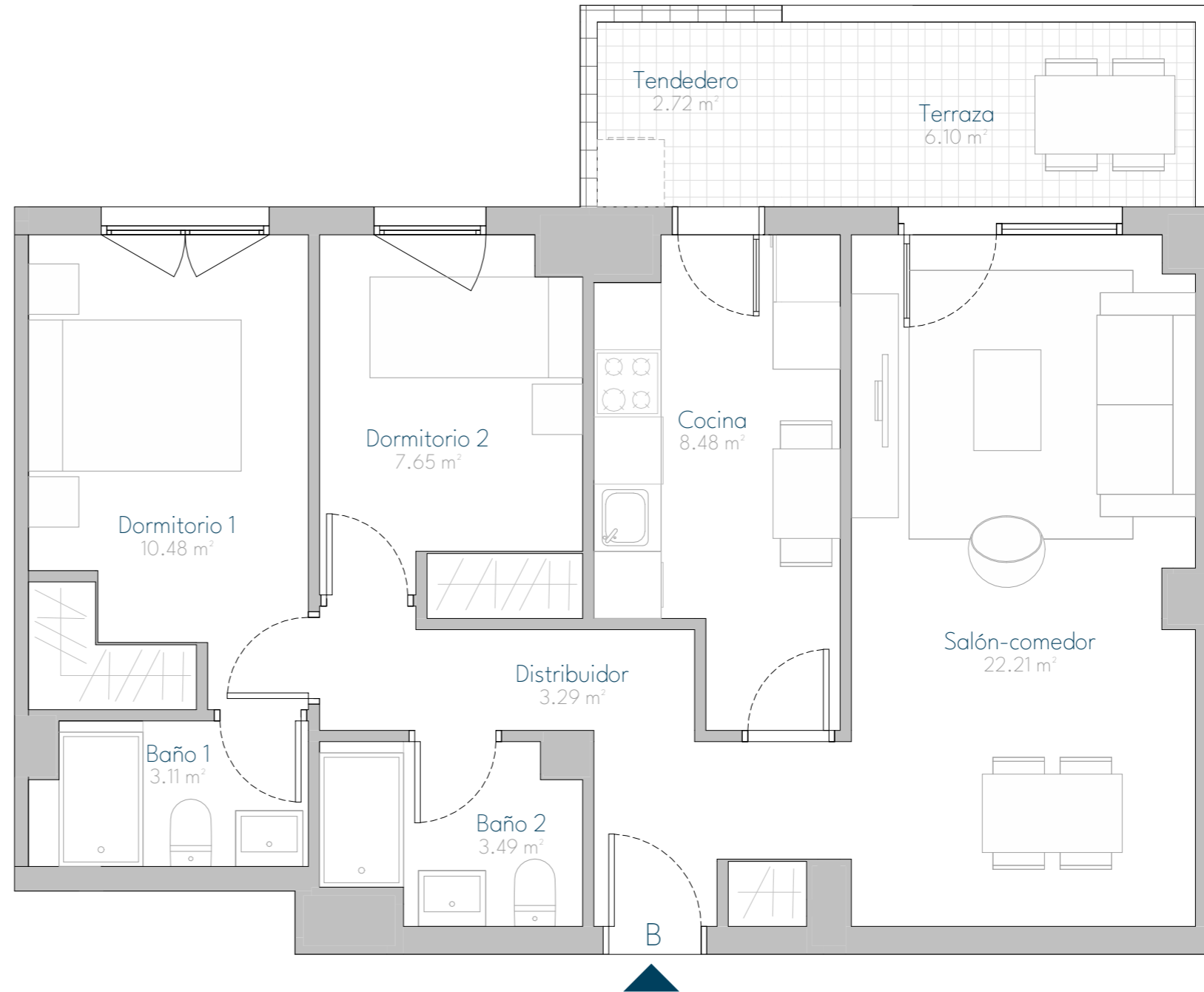
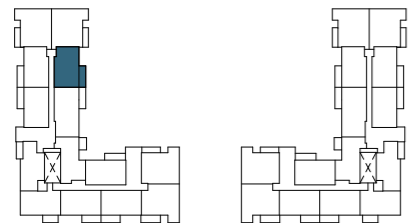
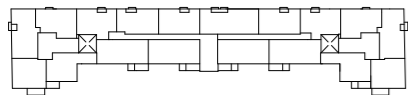
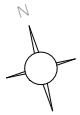
Av. Manu Leguineche 3
Azuqueca de Henares (GU)

PORTAL A1 CUARTO B

TIPO: Vivienda T7
2 DORMITORIOS

SUPERFICIES

Superficie útil interior	58,71 m ²
Terraza	8,82 m ²
TOTAL ÚTIL	67,53 m ²
TOTAL CONSTRUIDA ⁽¹⁾	79,04 m ²
TOTAL CONSTRUIDA con PPZC ⁽²⁾	96,04 m ²



(1) Superficie construida interior y exterior de la vivienda sin repercusión de las zonas comunes
(2) Superficie construida interior y exterior de la vivienda con repercusión de las zonas comunes

(*) Este plano puede sufrir modificaciones en función del desarrollo de la promoción. El amueblamiento reflejado tiene únicamente efectos decorativos. La Dirección Facultativa se reserva el derecho de efectuar los cambios necesarios por motivos funcionales, estéticos y legales que pudieran producirse, sin que ellos suponga una merma en la calidad de la construcción. Cotas orientativas.

NOVA

by Top Gestión

233 VIVIENDAS EN BLOQUE, GARAJES Y TRASTEROS

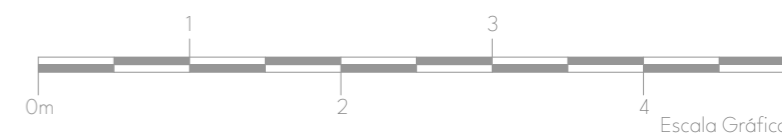
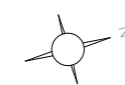
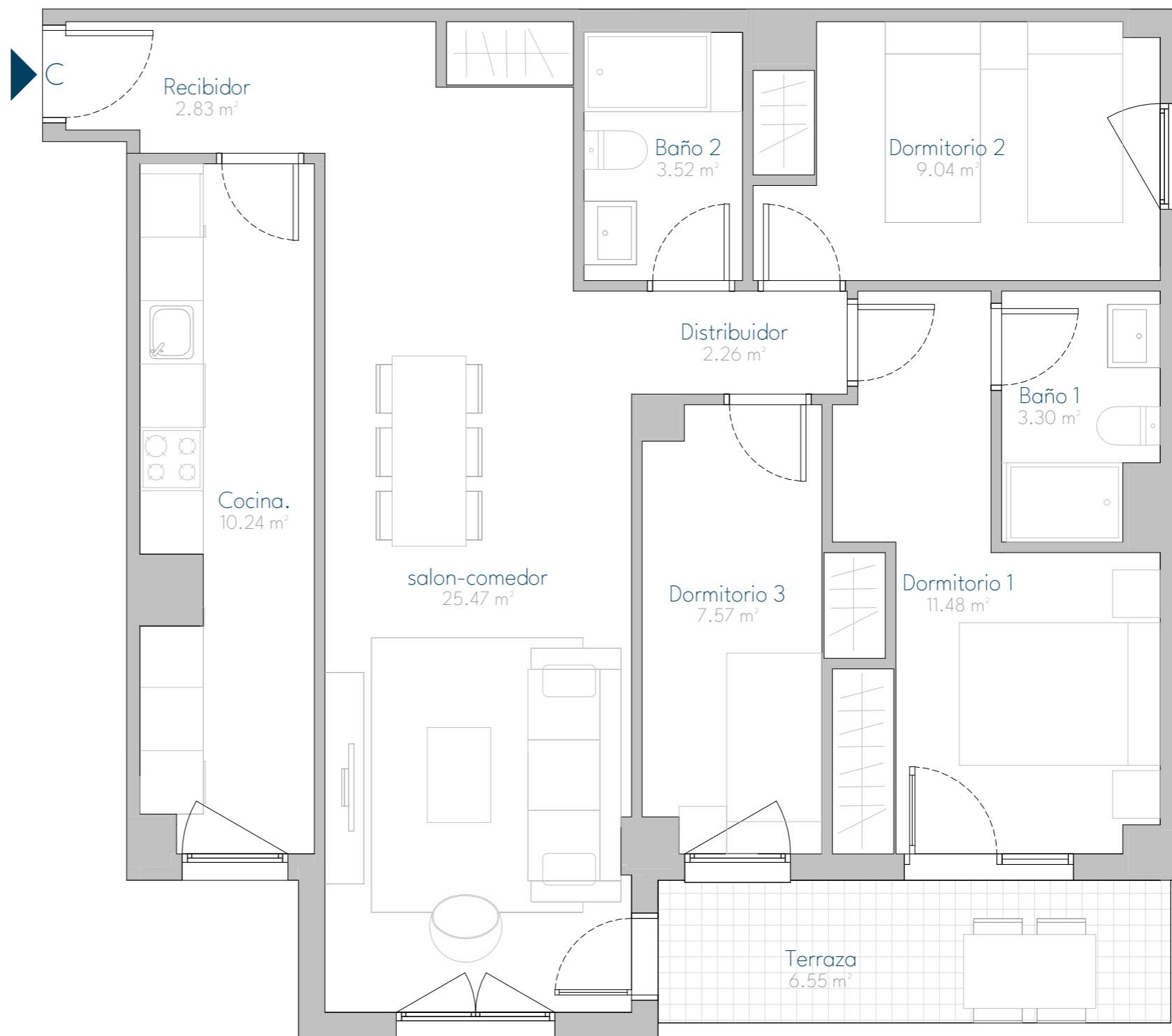
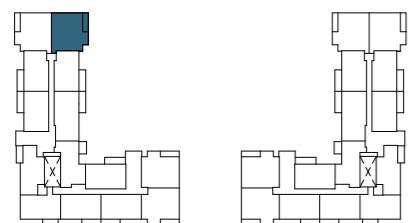
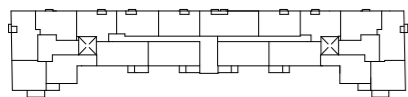
Av. Manu Leguineche 3
Azuqueca de Henares (GU)

PORTAL A1 CUARTO C

TIPO: Vivienda TP12
3 DORMITORIOS

SUPERFICIES

Superficie útil interior	75,71 m ²
Terraza	6,55 m ²
TOTAL ÚTIL	82,26 m ²
TOTAL CONSTRUIDA ⁽¹⁾	96,38 m ²
TOTAL CONSTRUIDA con PPZC ⁽²⁾	117,11 m ²



(1) Superficie construida interior y exterior de la vivienda sin repercusión de las zonas comunes
(2) Superficie construida interior y exterior de la vivienda con repercusión de las zonas comunes

(*) Este plano puede sufrir modificaciones en función del desarrollo de la promoción. El amueblamiento reflejado tiene únicamente efectos decorativos. La Dirección Facultativa se reserva el derecho de efectuar los cambios necesarios por motivos funcionales, estéticos y legales que pudieran producirse, sin que ellos suponga una merma en la calidad de la construcción. Cotas orientativas.

NOVA

by Top Gestión

233 VIVIENDAS EN BLOQUE, GARAJES Y TRASTEROS

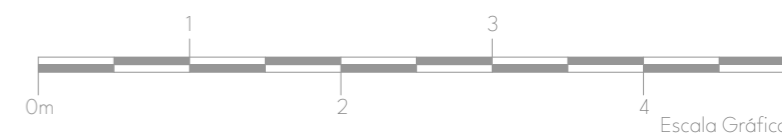
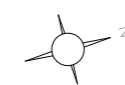
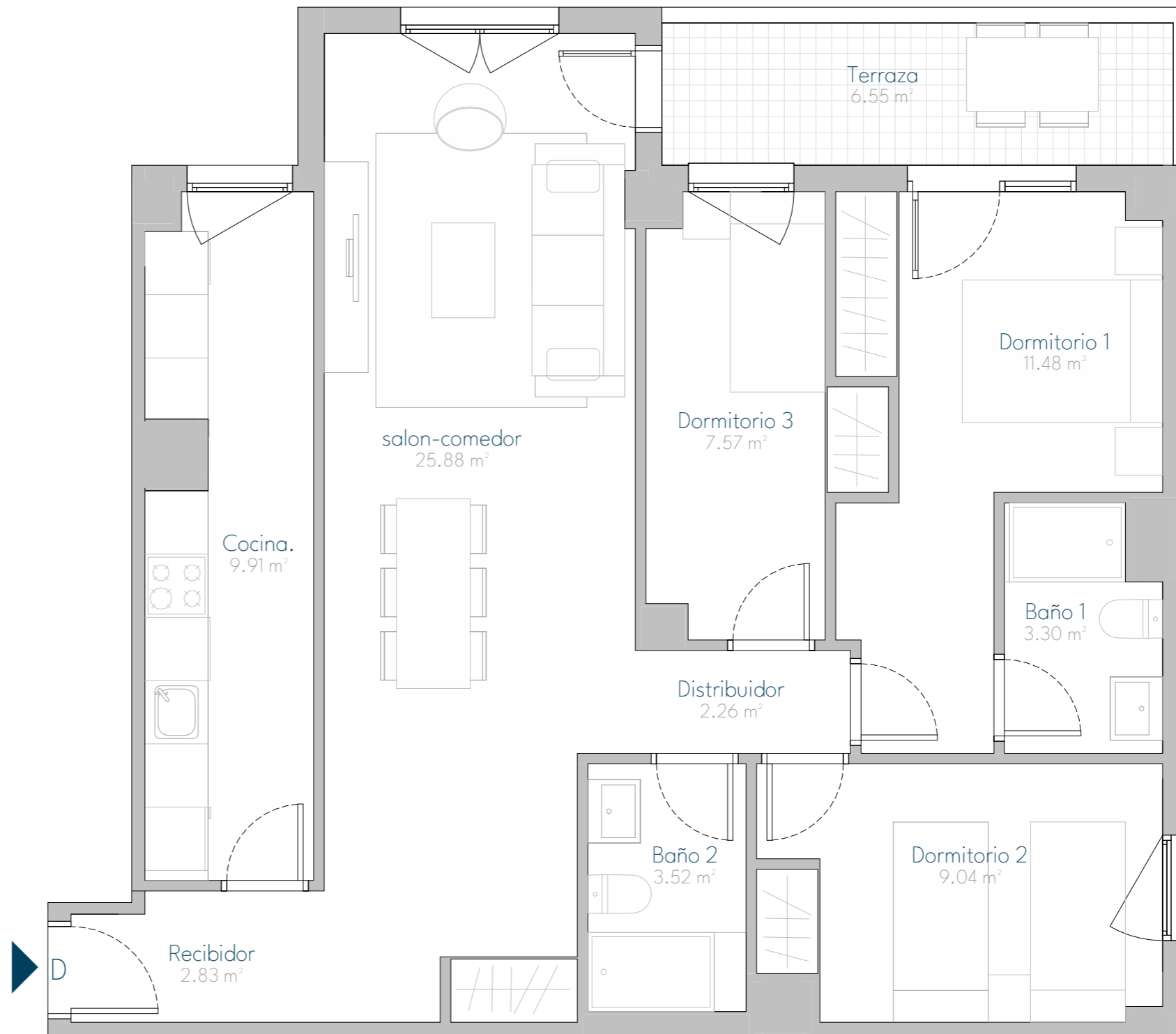
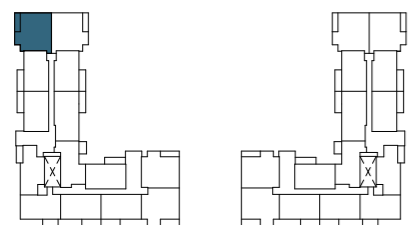
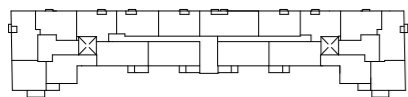
Av. Manu Leguineche 3
Azuqueca de Henares (GU)

PORTAL A1 CUARTO D

TIPO: Vivienda TP12
3 DORMITORIOS

SUPERFICIES

Superficie útil interior	75,79 m ²
Terraza	6,55 m ²
TOTAL ÚTIL	82,34 m ²
TOTAL CONSTRUIDA ⁽¹⁾	96,38 m ²
TOTAL CONSTRUIDA con PPZC ⁽²⁾	117,11 m ²



(1) Superficie construida interior y exterior de la vivienda sin repercusión de las zonas comunes
(2) Superficie construida interior y exterior de la vivienda con repercusión de las zonas comunes

(*) Este plano puede sufrir modificaciones en función del desarrollo de la promoción. El amueblamiento reflejado tiene únicamente efectos decorativos. La Dirección Facultativa se reserva el derecho de efectuar los cambios necesarios por motivos funcionales, estéticos y legales que pudieran producirse, sin que ellos suponga una merma en la calidad de la construcción. Cotas orientativas.

NOVA

by Top Gestión

233 VIVIENDAS EN BLOQUE, GARAJES Y TRASTEROS

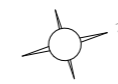
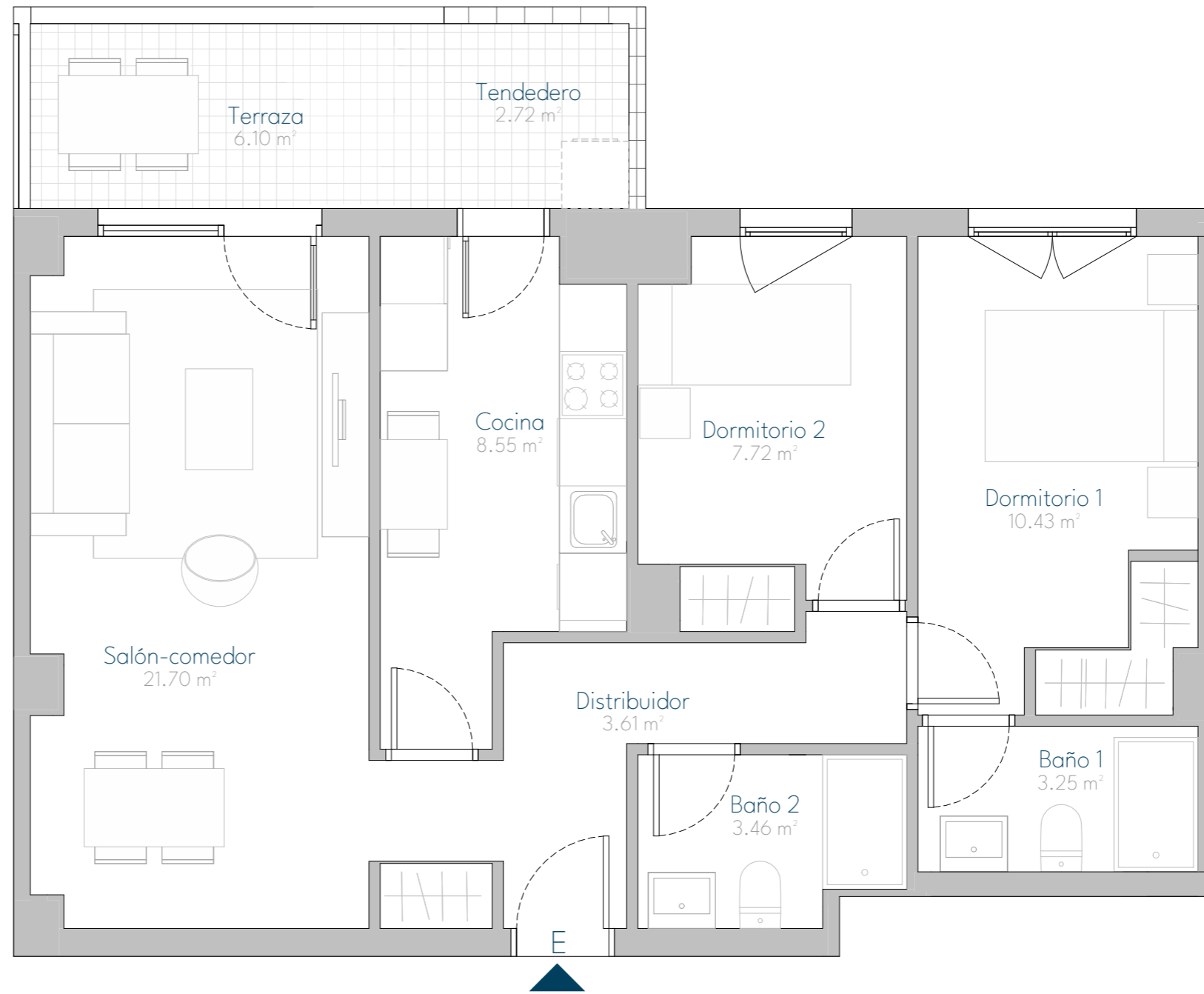
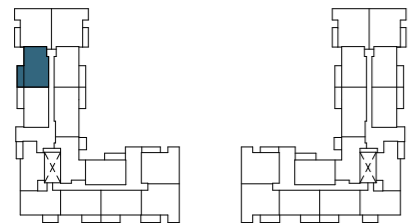
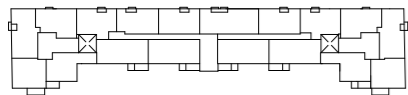
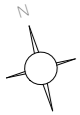
Av. Manu Leguineche 3
Azuqueca de Henares (GU)

PORTAL A1 CUARTO E

TIPO: Vivienda T7
2 DORMITORIOS

SUPERFICIES

Superficie útil interior	58,72 m ²
Terraza	8,82 m ²
TOTAL ÚTIL	67,54 m ²
TOTAL CONSTRUIDA ⁽¹⁾	79,12 m ²
TOTAL CONSTRUIDA con PPZC ⁽²⁾	96,14 m ²



(1) Superficie construida interior y exterior de la vivienda sin repercusión de las zonas comunes
(2) Superficie construida interior y exterior de la vivienda con repercusión de las zonas comunes

(*) Este plano puede sufrir modificaciones en función del desarrollo de la promoción. El amueblamiento reflejado tiene únicamente efectos decorativos. La Dirección Facultativa se reserva el derecho de efectuar los cambios necesarios por motivos funcionales, estéticos y legales que pudieran producirse, sin que ellos suponga una merma en la calidad de la construcción. Cotas orientativas.

NOVA

by Top Gestión

233 VIVIENDAS EN BLOQUE, GARAJES Y TRASTEROS

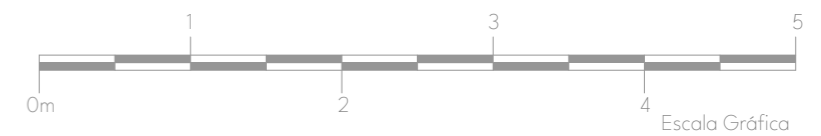
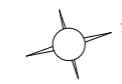
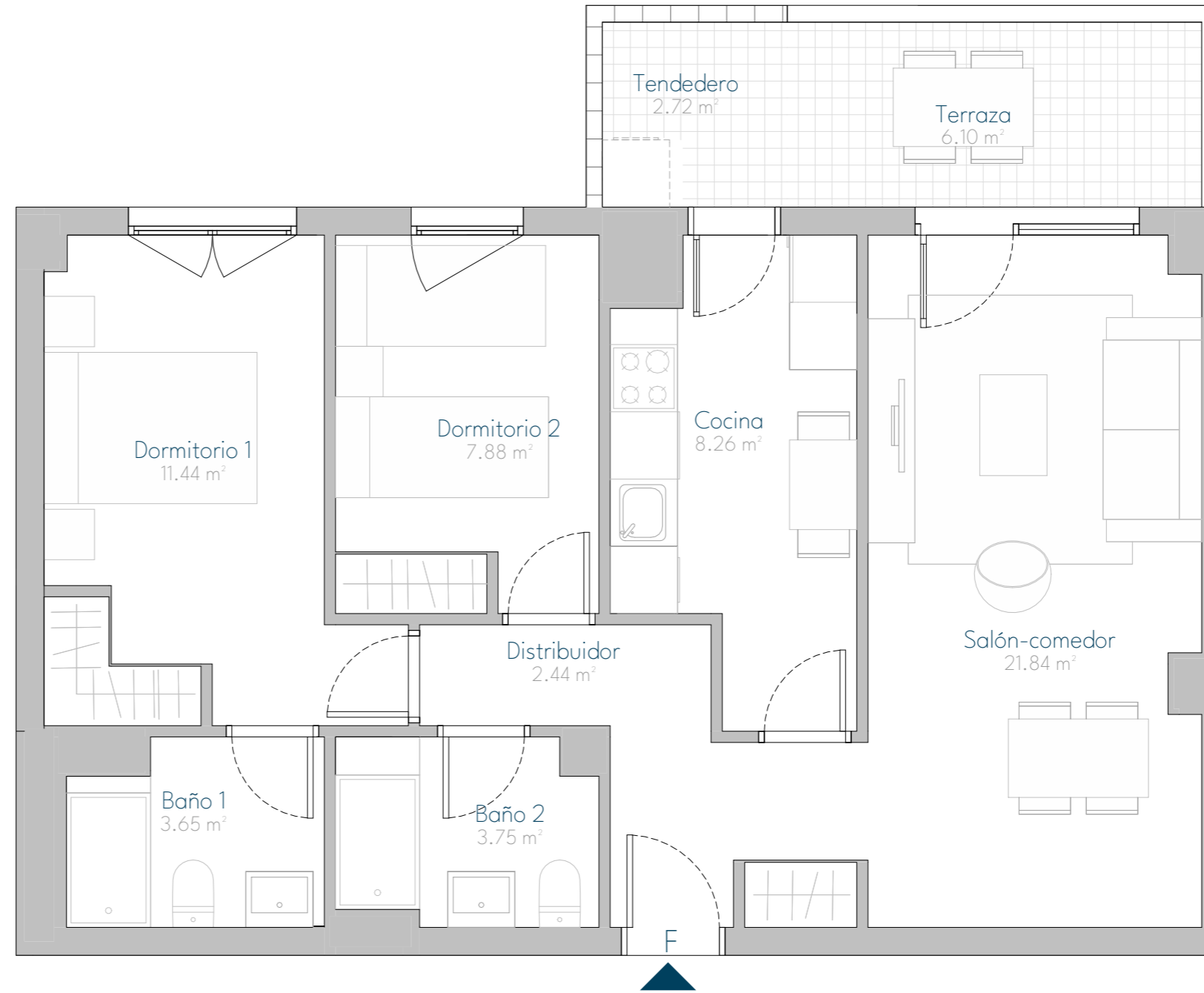
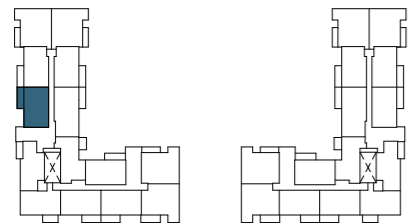
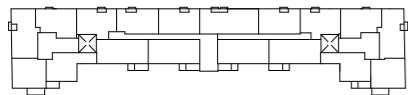
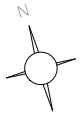
Av. Manu Leguineche 3
Azuqueca de Henares (GU)

PORTAL A1 CUARTO F

TIPO: Vivienda T7
2 DORMITORIOS

SUPERFICIES

Superficie útil interior	59,26 m ²
Terraza	8,82 m ²
TOTAL ÚTIL	68,08 m ²
TOTAL CONSTRUIDA ⁽¹⁾	79,83 m ²
TOTAL CONSTRUIDA con PPZC ⁽²⁾	97,00 m ²



(1) Superficie construida interior y exterior de la vivienda sin repercusión de las zonas comunes
(2) Superficie construida interior y exterior de la vivienda con repercusión de las zonas comunes

(*) Este plano puede sufrir modificaciones en función del desarrollo de la promoción. El amueblamiento reflejado tiene únicamente efectos decorativos. La Dirección Facultativa se reserva el derecho de efectuar los cambios necesarios por motivos funcionales, estéticos y legales que pudieran producirse, sin que ellos suponga una merma en la calidad de la construcción. Cotas orientativas.

233 VIVIENDAS EN BLOQUE, GARAJES Y TRASTEROS

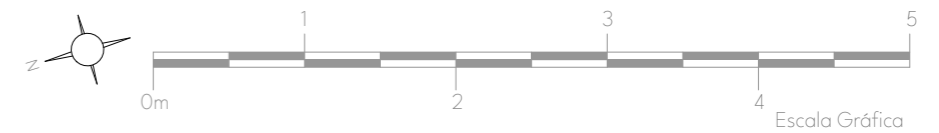
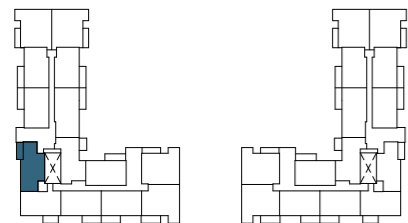
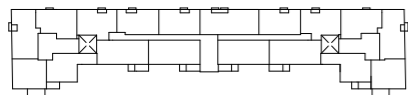
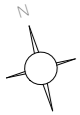
Av. Manu Leguineche 3
Azuqueca de Henares (GU)

PORTAL A1 CUARTO G

TIPO: Vivienda T10
2 DORMITORIOS

SUPERFICIES

Superficie útil interior	58,99 m ²
Terraza	6,56 m ²
TOTAL ÚTIL	65,55 m ²
TOTAL CONSTRUIDA (1)	77,49 m ²
TOTAL CONSTRUIDA con PPZC (2)	94,16 m ²



(1) Superficie construida interior y exterior de la vivienda sin repercusión de las zonas comunes
(2) Superficie construida interior y exterior de la vivienda con repercusión de las zonas comunes

(*) Este plano puede sufrir modificaciones en función del desarrollo de la promoción. El amueblamiento reflejado tiene únicamente efectos decorativos. La Dirección Facultativa se reserva el derecho de efectuar los cambios necesarios por motivos funcionales, estéticos y legales que pudieran producirse, sin que ellos suponga una merma en la calidad de la construcción. Cotas orientativas.

NOVA

by Top Gestión

233 VIVIENDAS EN BLOQUE, GARAJES Y TRASTEROS

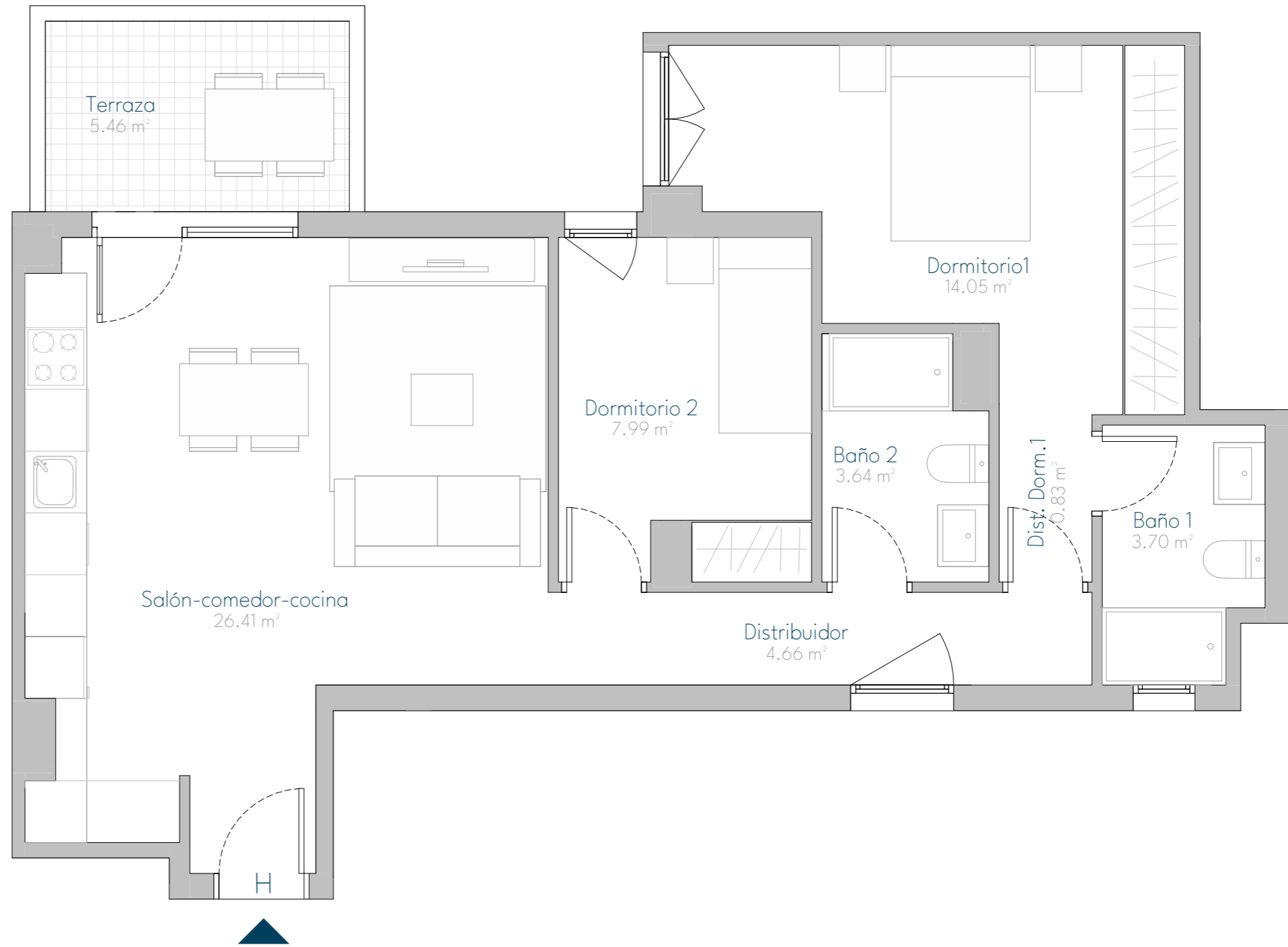
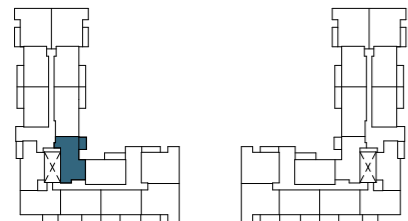
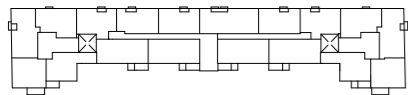
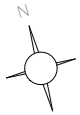
Av. Manu Leguineche 3
Azuqueca de Henares (GU)

PORTAL A1 CUARTO H

TIPO: Vivienda T9
2 DORMITORIOS

SUPERFICIES

Superficie útil interior	61,28 m ²
Terraza	5,46 m ²
TOTAL ÚTIL	66,74 m ²
TOTAL CONSTRUIDA ⁽¹⁾	78,26 m ²
TOTAL CONSTRUIDA con PPZC ⁽²⁾	95,10 m ²



(1) Superficie construida interior y exterior de la vivienda sin repercusión de las zonas comunes
(2) Superficie construida interior y exterior de la vivienda con repercusión de las zonas comunes

(*) Este plano puede sufrir modificaciones en función del desarrollo de la promoción. El amueblamiento reflejado tiene únicamente efectos decorativos. La Dirección Facultativa se reserva el derecho de efectuar los cambios necesarios por motivos funcionales, estéticos y legales que pudieran producirse, sin que ellos suponga una merma en la calidad de la construcción. Cotas orientativas.



by Top Gestión

233 VIVIENDAS EN BLOQUE, GARAJES Y TRASTEROS

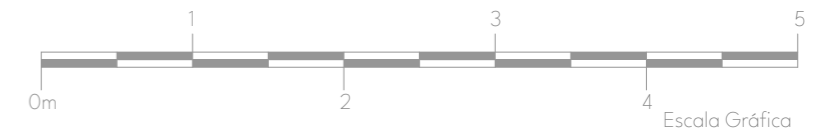
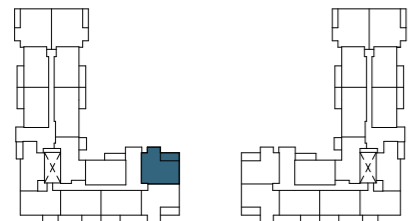
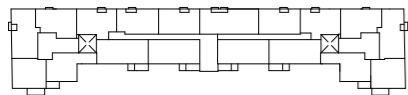
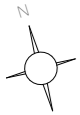
Av. Manu Leguineche 3
Azuqueca de Henares (GU)

PORTAL A2 CUARTO A

TIPO: Vivienda T17
2 DORMITORIOS

SUPERFICIES

Superficie útil interior	63,76 m ²
Terraza	9,54 m ²
TOTAL ÚTIL	73,30 m ²
TOTAL CONSTRUIDA ⁽¹⁾	86,61 m ²
TOTAL CONSTRUIDA con PPZC ⁽²⁾	105,24 m ²



(1) Superficie construida interior y exterior de la vivienda sin repercusión de las zonas comunes
(2) Superficie construida interior y exterior de la vivienda con repercusión de las zonas comunes

(*) Este plano puede sufrir modificaciones en función del desarrollo de la promoción. El amueblamiento reflejado tiene únicamente efectos decorativos. La Dirección Facultativa se reserva el derecho de efectuar los cambios necesarios por motivos funcionales, estéticos y legales que pudieran producirse, sin que ellos suponga una merma en la calidad de la construcción. Cotas orientativas.

NOVA

by Top Gestión

233 VIVIENDAS EN BLOQUE, GARAJES Y TRASTEROS

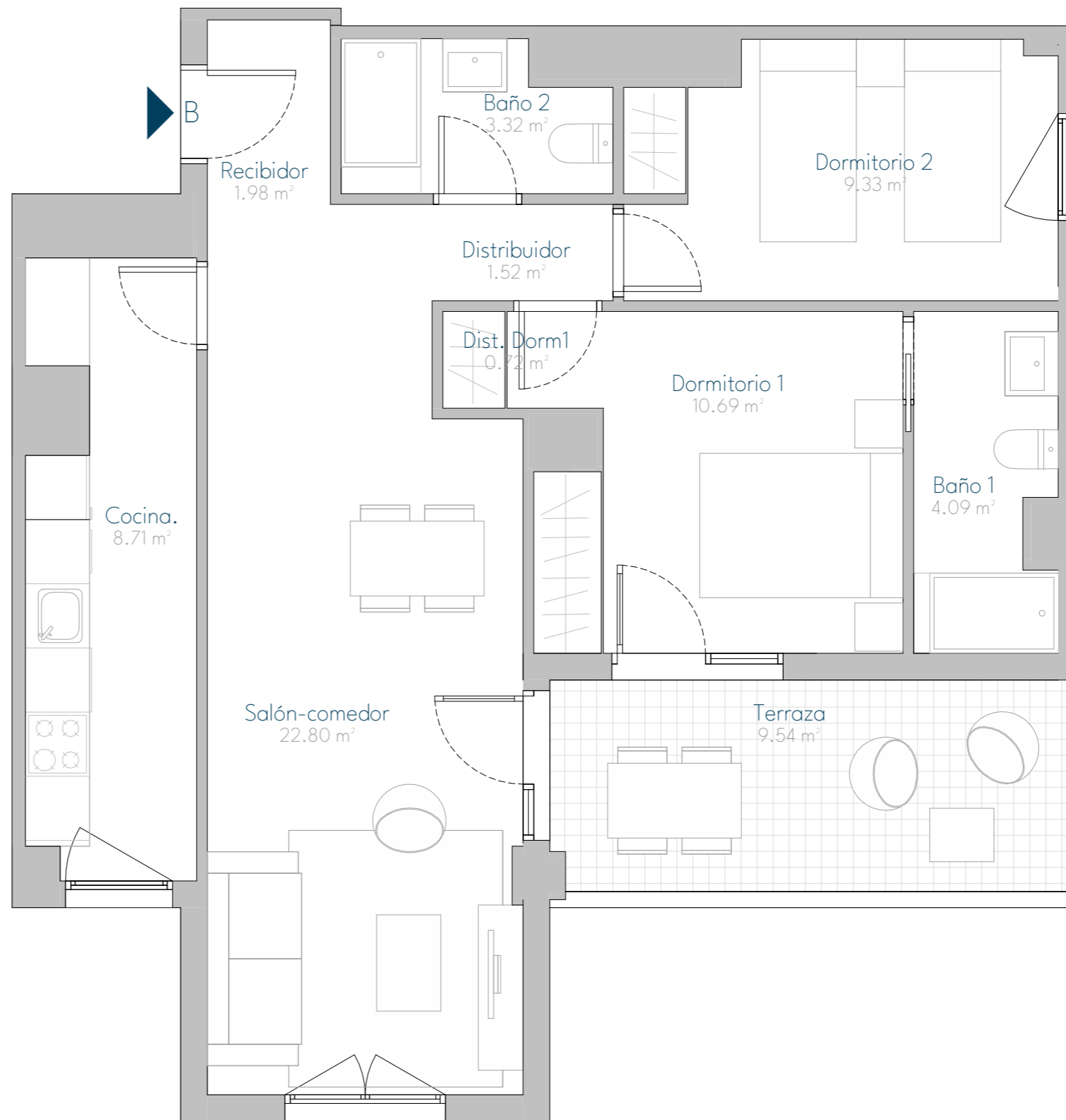
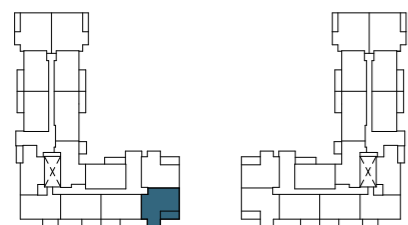
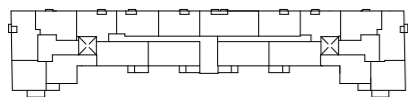
Av. Manu Leguineche 3
Azuqueca de Henares (GU)

PORTAL A2 CUARTO B

TIPO: Vivienda T18
2 DORMITORIOS

SUPERFICIES

Superficie útil interior	63,16 m ²
Terraza	9,54 m ²
TOTAL ÚTIL	72,70 m ²
TOTAL CONSTRUIDA ⁽¹⁾	86,24 m ²
TOTAL CONSTRUIDA con PPZC ⁽²⁾	104,79 m ²



(1) Superficie construida interior y exterior de la vivienda sin repercusión de las zonas comunes
(2) Superficie construida interior y exterior de la vivienda con repercusión de las zonas comunes

(*) Este plano puede sufrir modificaciones en función del desarrollo de la promoción. El amueblamiento reflejado tiene únicamente efectos decorativos. La Dirección Facultativa se reserva el derecho de efectuar los cambios necesarios por motivos funcionales, estéticos y legales que pudieran producirse, sin que ellos suponga una merma en la calidad de la construcción. Cotas orientativas.

NOVA

by Top Gestión

233 VIVIENDAS EN BLOQUE, GARAJES Y TRASTEROS

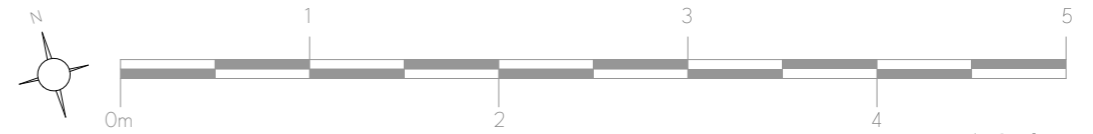
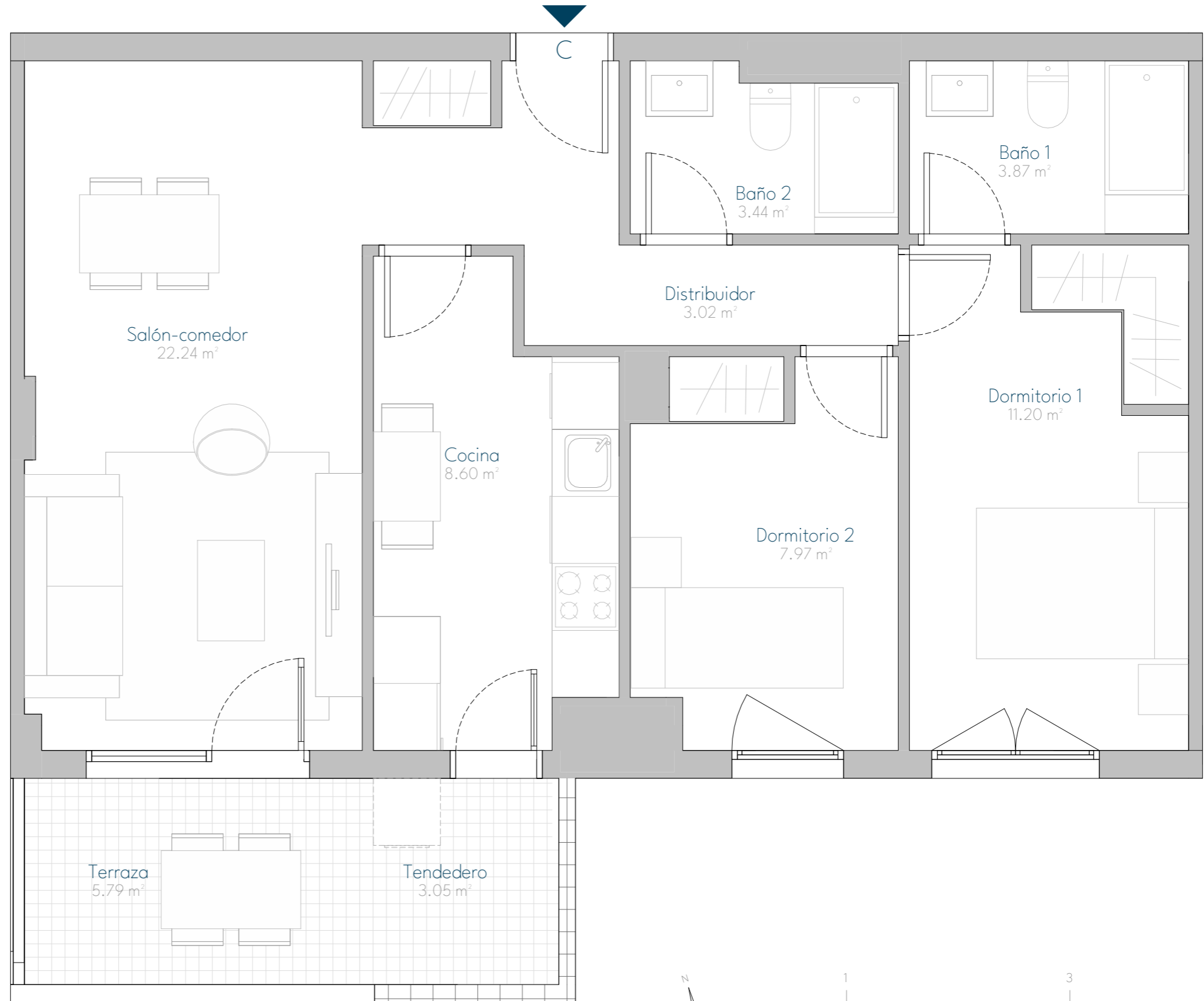
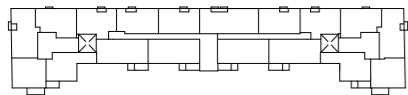
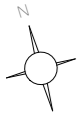
Av. Manu Leguineche 3
Azuqueca de Henares (GU)

PORTAL A2 CUARTO C

TIPO: Vivienda T7
2 DORMITORIOS

SUPERFICIES

Superficie útil interior	60,34 m ²
Terraza	8,84 m ²
TOTAL ÚTIL	69,18 m ²
TOTAL CONSTRUIDA ⁽¹⁾	80,05 m ²
TOTAL CONSTRUIDA con PPZC ⁽²⁾	97,27 m ²



Escala Gráfica

(1) Superficie construida interior y exterior de la vivienda sin repercusión de las zonas comunes
(2) Superficie construida interior y exterior de la vivienda con repercusión de las zonas comunes

(*) Este plano puede sufrir modificaciones en función del desarrollo de la promoción. El amueblamiento reflejado tiene únicamente efectos decorativos. La Dirección Facultativa se reserva el derecho de efectuar los cambios necesarios por motivos funcionales, estéticos y legales que pudieran producirse, sin que ellos suponga una merma en la calidad de la construcción. Cotas orientativas.

NOVA

by Top Gestión

233 VIVIENDAS EN BLOQUE,
GARAJES Y TRASTEROS

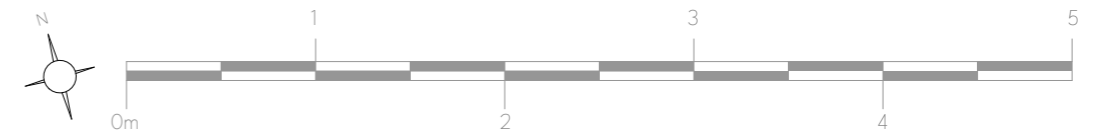
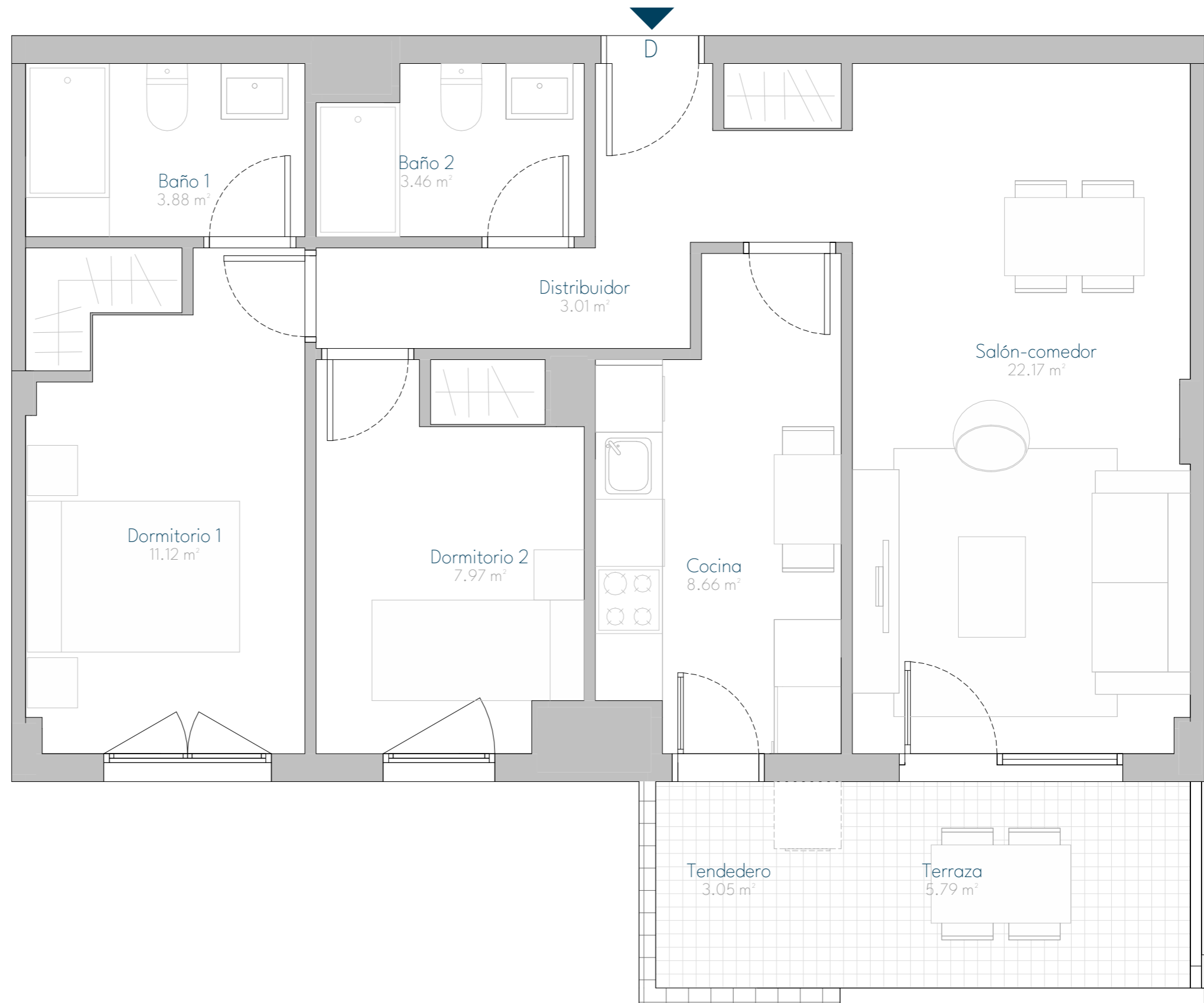
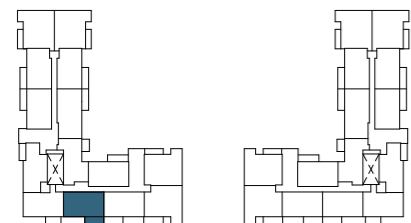
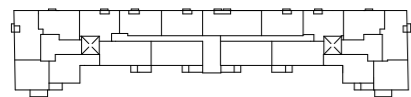
Av. Manu Leguineche 3
Azuqueca de Henares (GU)

PORTAL A2
CUARTO D

TIPO: Vivienda T7
2 DORMITORIOS

SUPERFICIES

Superficie útil interior	60,27 m ²
Terraza	8,84 m ²
TOTAL ÚTIL	69,11 m ²
TOTAL CONSTRUIDA ⁽¹⁾	80,05 m ²
TOTAL CONSTRUIDA con PPZC ⁽²⁾	97,27 m ²



Escala Gráfica

(1) Superficie construida interior y exterior de la vivienda sin repercusión de las zonas comunes
(2) Superficie construida interior y exterior de la vivienda con repercusión de las zonas comunes

(*) Este plano puede sufrir modificaciones en función del desarrollo de la promoción. El amueblamiento reflejado tiene únicamente efectos decorativos. La Dirección Facultativa se reserva el derecho de efectuar los cambios necesarios por motivos funcionales, estéticos y legales que pudieran producirse, sin que ellos suponga una merma en la calidad de la construcción. Cotas orientativas.

NOVA

by Top Gestión

233 VIVIENDAS EN BLOQUE, GARAJES Y TRASTEROS

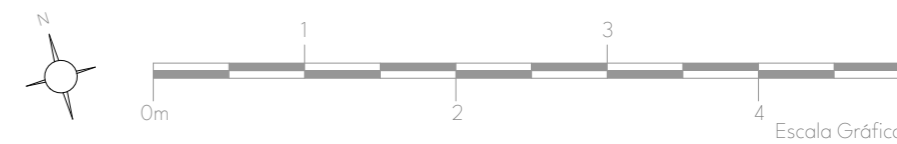
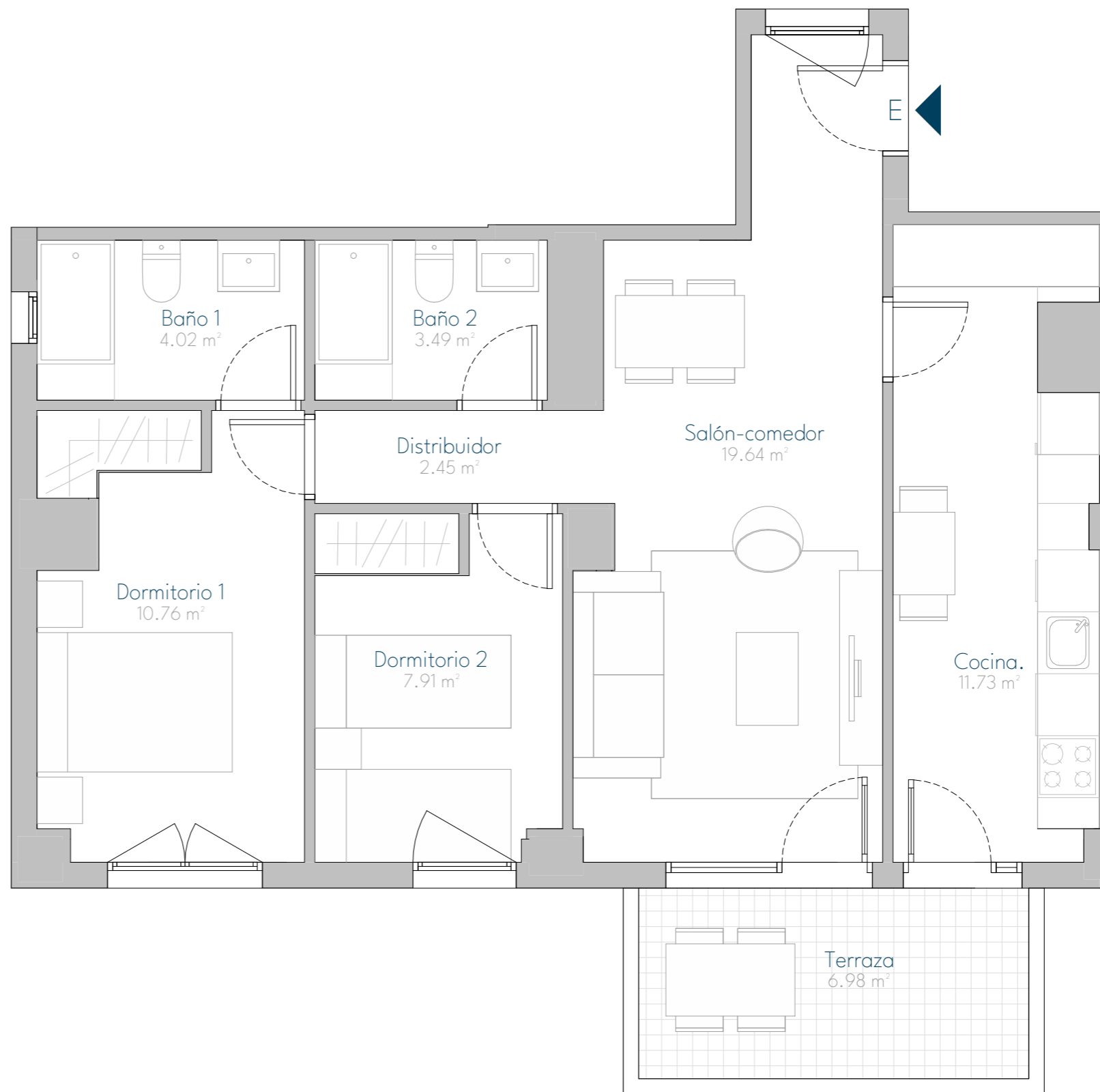
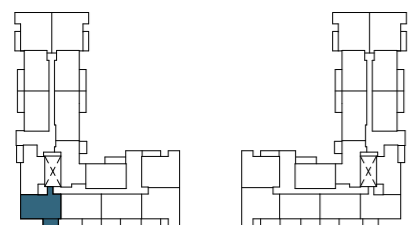
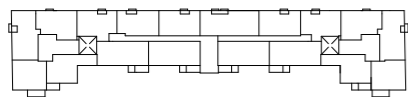
Av. Manu Leguineche 3
Azuqueca de Henares (GU)

PORTAL A2 CUARTO E

TIPO: Vivienda T8
2 DORMITORIOS

SUPERFICIES

Superficie útil interior	60,00 m ²
Terraza	6,98 m ²
TOTAL ÚTIL	66,98 m ²
TOTAL CONSTRUIDA ⁽¹⁾	79,73 m ²
TOTAL CONSTRUIDA con PPZC ⁽²⁾	96,88 m ²



(1) Superficie construida interior y exterior de la vivienda sin repercusión de las zonas comunes
(2) Superficie construida interior y exterior de la vivienda con repercusión de las zonas comunes

(*) Este plano puede sufrir modificaciones en función del desarrollo de la promoción. El amueblamiento reflejado tiene únicamente efectos decorativos. La Dirección Facultativa se reserva el derecho de efectuar los cambios necesarios por motivos funcionales, estéticos y legales que pudieran producirse, sin que ellos suponga una merma en la calidad de la construcción. Cotas orientativas.

NOVA

by Top Gestión

233 VIVIENDAS EN BLOQUE, GARAJES Y TRASTEROS

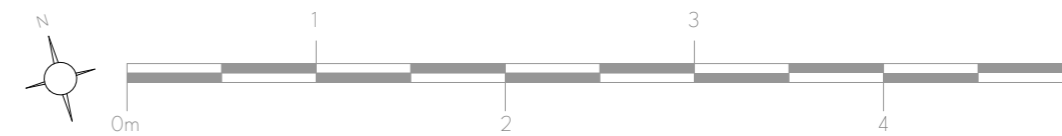
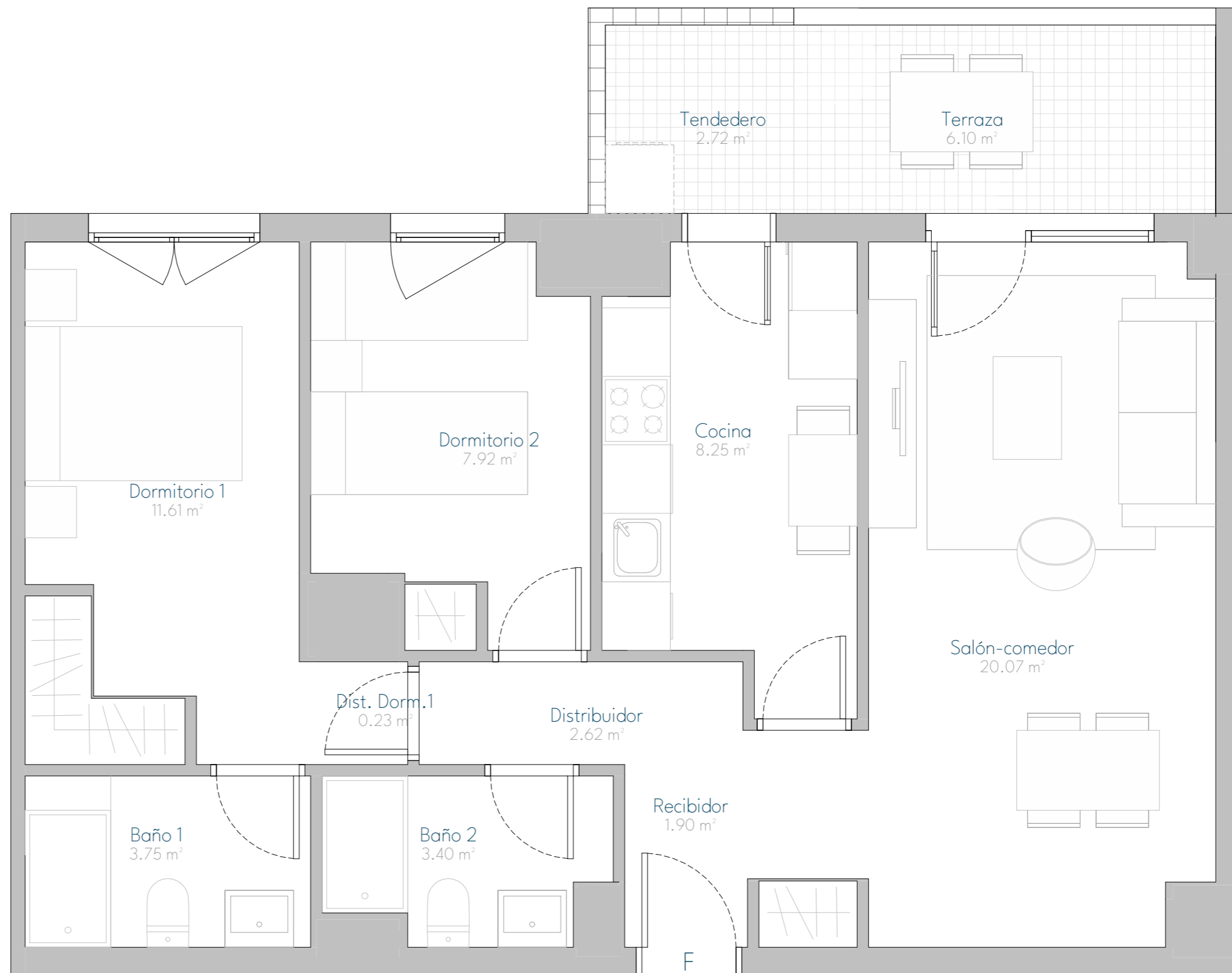
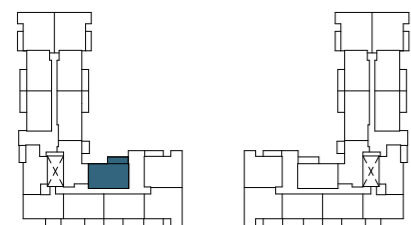
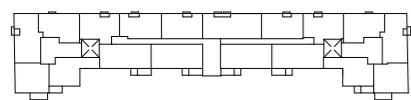
Av. Manu Leguineche 3
Azuqueca de Henares (GU)

PORTAL A2 CUARTO F

TIPO: Vivienda T7
2 DORMITORIOS

SUPERFICIES

Superficie útil interior	59,75 m ²
Terraza	8,82 m ²
TOTAL ÚTIL	68,57 m ²
TOTAL CONSTRUIDA (1)	79,84 m ²
TOTAL CONSTRUIDA con PPZC (2)	97,02 m ²



Escala Gráfica

(1) Superficie construida interior y exterior de la vivienda sin repercusión de las zonas comunes
(2) Superficie construida interior y exterior de la vivienda con repercusión de las zonas comunes

(*) Este plano puede sufrir modificaciones en función del desarrollo de la promoción. El amueblamiento reflejado tiene únicamente efectos decorativos. La Dirección Facultativa se reserva el derecho de efectuar los cambios necesarios por motivos funcionales, estéticos y legales que pudieran producirse, sin que ellos suponga una merma en la calidad de la construcción. Cotas orientativas.

233 VIVIENDAS EN BLOQUE, GARAJES Y TRASTEROS

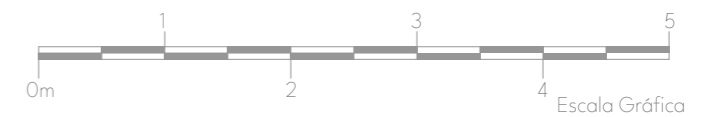
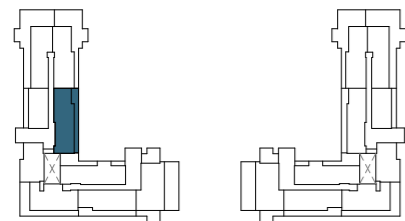
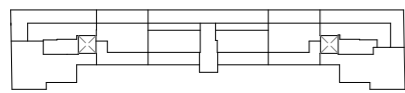
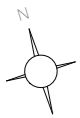
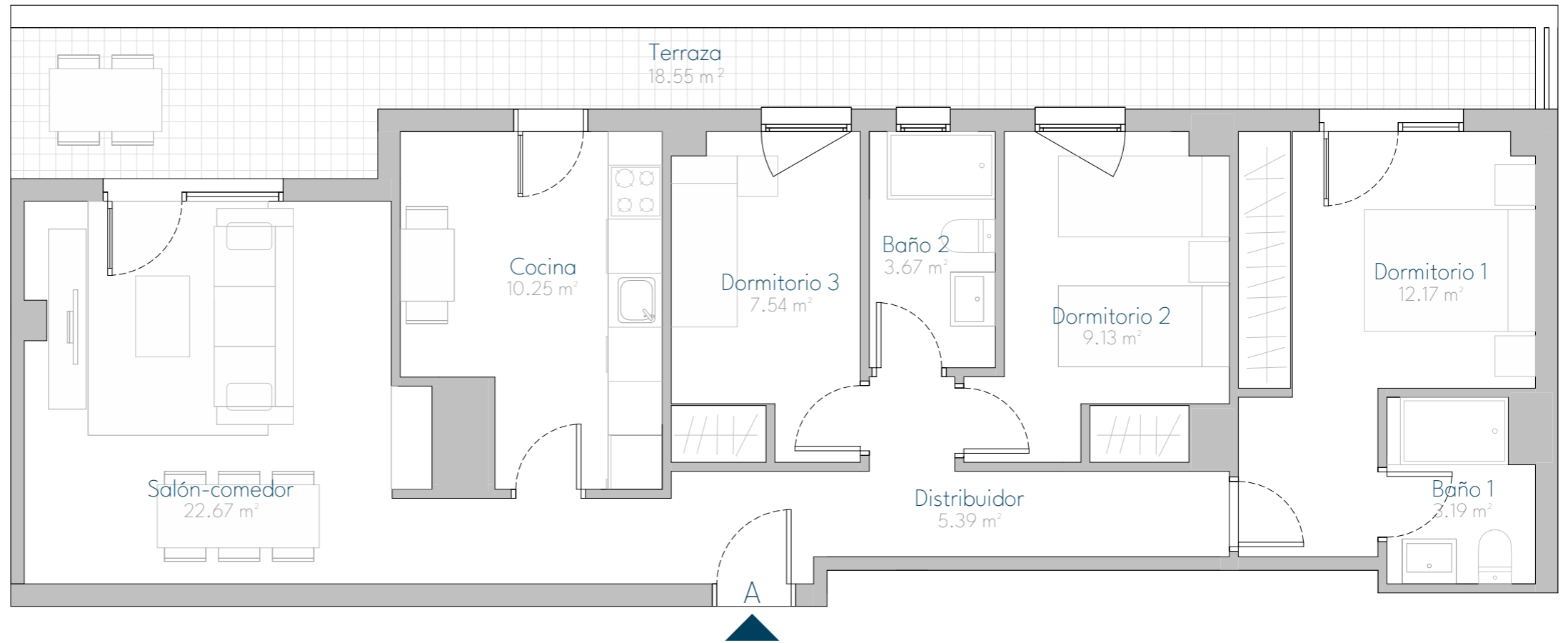
Av. Manu Leguineche 3
Azuqueca de Henares (GU)

PORTAL A1 ÁTICO A

TIPO: Vivienda TP15
3 DORMITORIOS

SUPERFICIES

Superficie útil interior	74,01 m ²
Terraza	18,55 m ²
TOTAL ÚTIL	92,56 m ²
TOTAL CONSTRUIDA (1)	110,44 m ²
TOTAL CONSTRUIDA con PPZC (2)	134,20 m ²



(1) Superficie construida interior y exterior de la vivienda sin repercusión de las zonas comunes
(2) Superficie construida interior y exterior de la vivienda con repercusión de las zonas comunes

(*) Este plano puede sufrir modificaciones en función del desarrollo de la promoción. El amueblamiento reflejado tiene únicamente efectos decorativos. La Dirección Facultativa se reserva el derecho de efectuar los cambios necesarios por motivos funcionales, estéticos y legales que pudieran producirse, sin que ellos suponga una merma en la calidad de la construcción. Cotas orientativas.

233 VIVIENDAS EN BLOQUE, GARAJES Y TRASTEROS

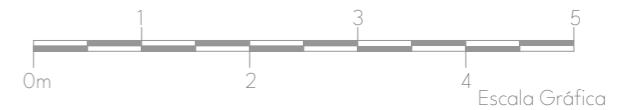
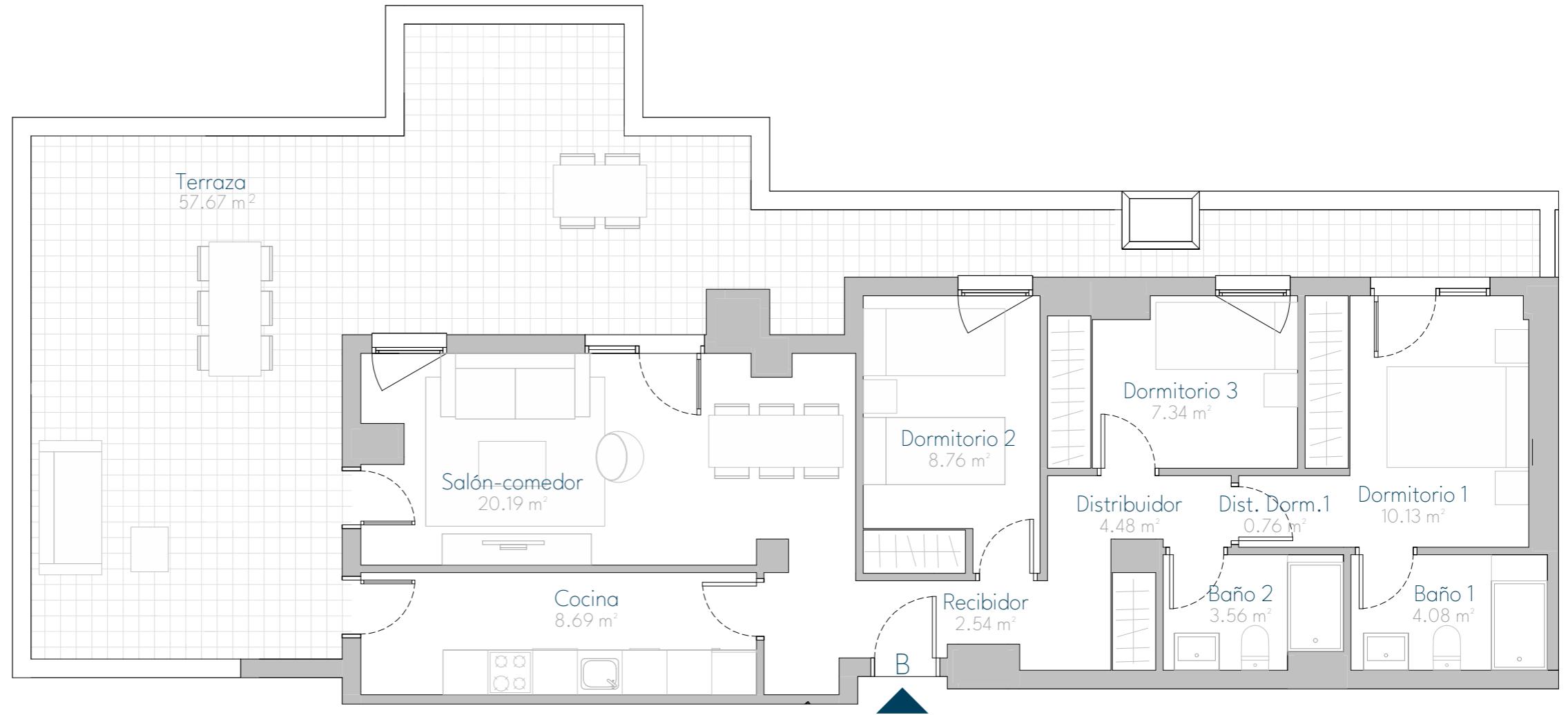
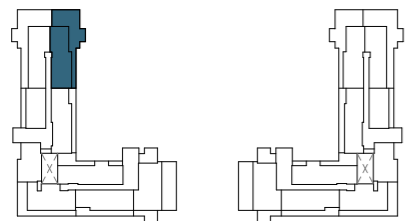
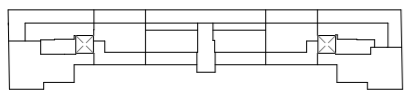
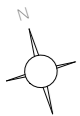
Av. Manu Leguineche 3
Azuqueca de Henares (GU)

PORTAL A1 ÁTICO B

TIPO: Vivienda TP17
3 DORMITORIOS

SUPERFICIES

Superficie útil interior	70,53 m ²
Terraza	57,67 m ²
TOTAL ÚTIL	128,20 m ²
TOTAL CONSTRUIDA (1)	152,49 m ²
TOTAL CONSTRUIDA con PPZC (2)	185,30 m ²



(1) Superficie construida interior y exterior de la vivienda sin repercusión de las zonas comunes
(2) Superficie construida interior y exterior de la vivienda con repercusión de las zonas comunes

(*) Este plano puede sufrir modificaciones en función del desarrollo de la promoción. El amueblamiento reflejado tiene únicamente efectos decorativos. La Dirección Facultativa se reserva el derecho de efectuar los cambios necesarios por motivos funcionales, estéticos y legales que pudieran producirse, sin que ellos suponga una merma en la calidad de la construcción. Cotas orientativas.

233 VIVIENDAS EN BLOQUE, GARAJES Y TRASTEROS

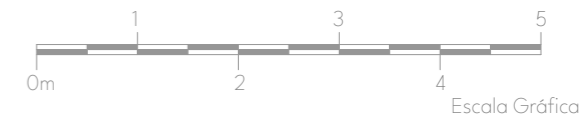
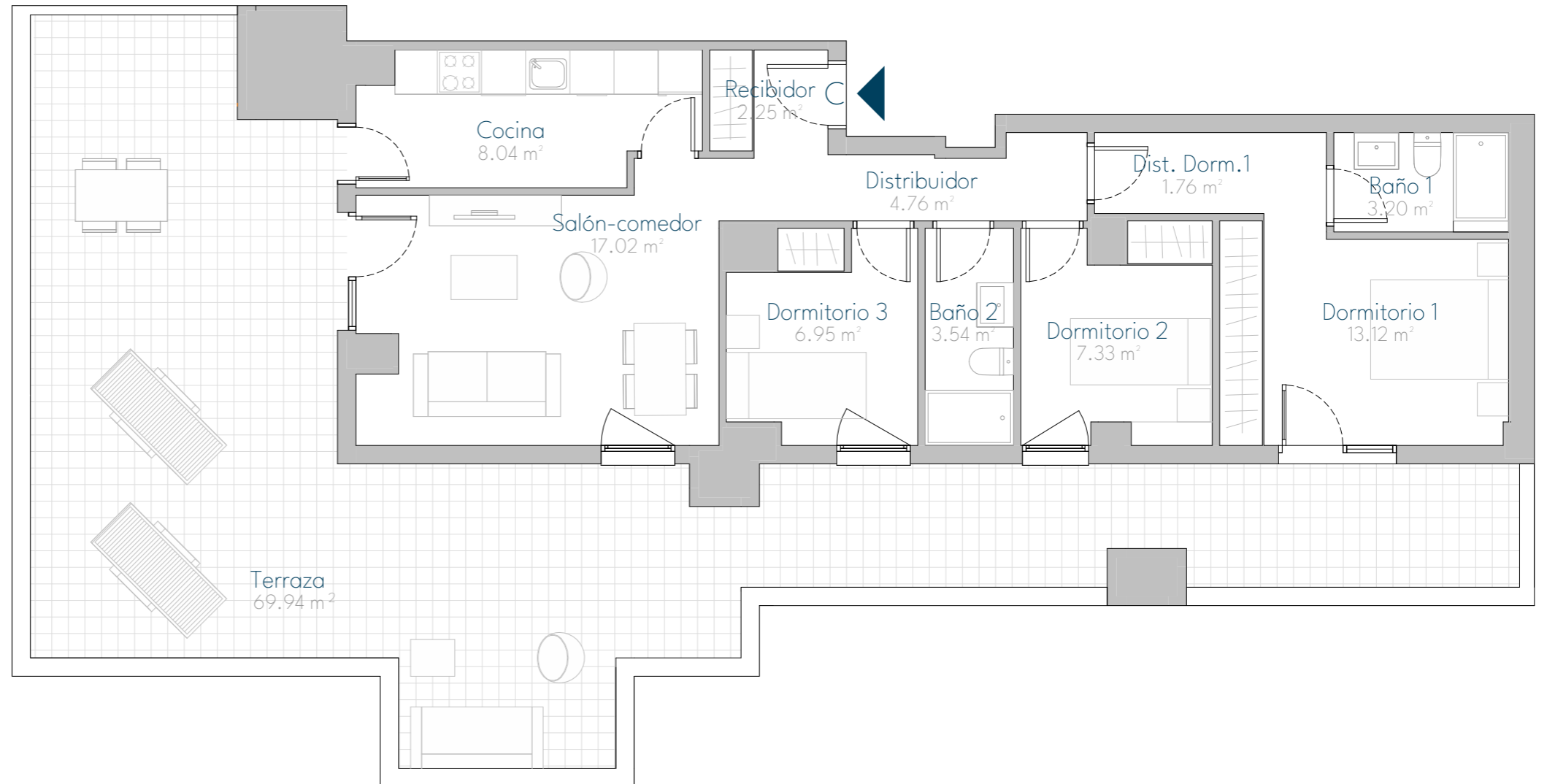
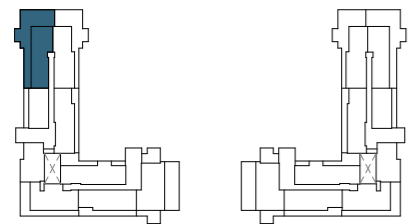
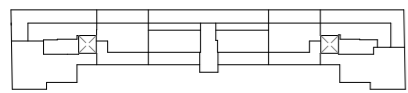
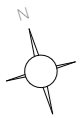
Av. Manu Leguineche 3
Azuqueca de Henares (GU)

PORTAL A1 ÁTICO C

TIPO: Vivienda TP18
3 DORMITORIOS

SUPERFICIES

Superficie útil interior	67,97 m ²
Terraza	69,94 m ²
TOTAL ÚTIL	137,91 m ²
TOTAL CONSTRUIDA ⁽¹⁾	165,11 m ²
TOTAL CONSTRUIDA con PPZC ⁽²⁾	200,63 m ²



(1) Superficie construida interior y exterior de la vivienda sin repercusión de las zonas comunes
(2) Superficie construida interior y exterior de la vivienda con repercusión de las zonas comunes

(*) Este plano puede sufrir modificaciones en función del desarrollo de la promoción. El amueblamiento reflejado tiene únicamente efectos decorativos. La Dirección Facultativa se reserva el derecho de efectuar los cambios necesarios por motivos funcionales, estéticos y legales que pudieran producirse, sin que ellos suponga una merma en la calidad de la construcción. Cotas orientativas.

233 VIVIENDAS EN BLOQUE, GARAJES Y TRASTEROS

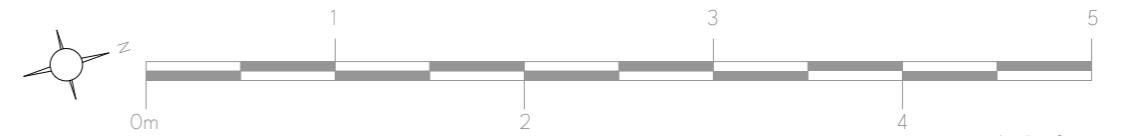
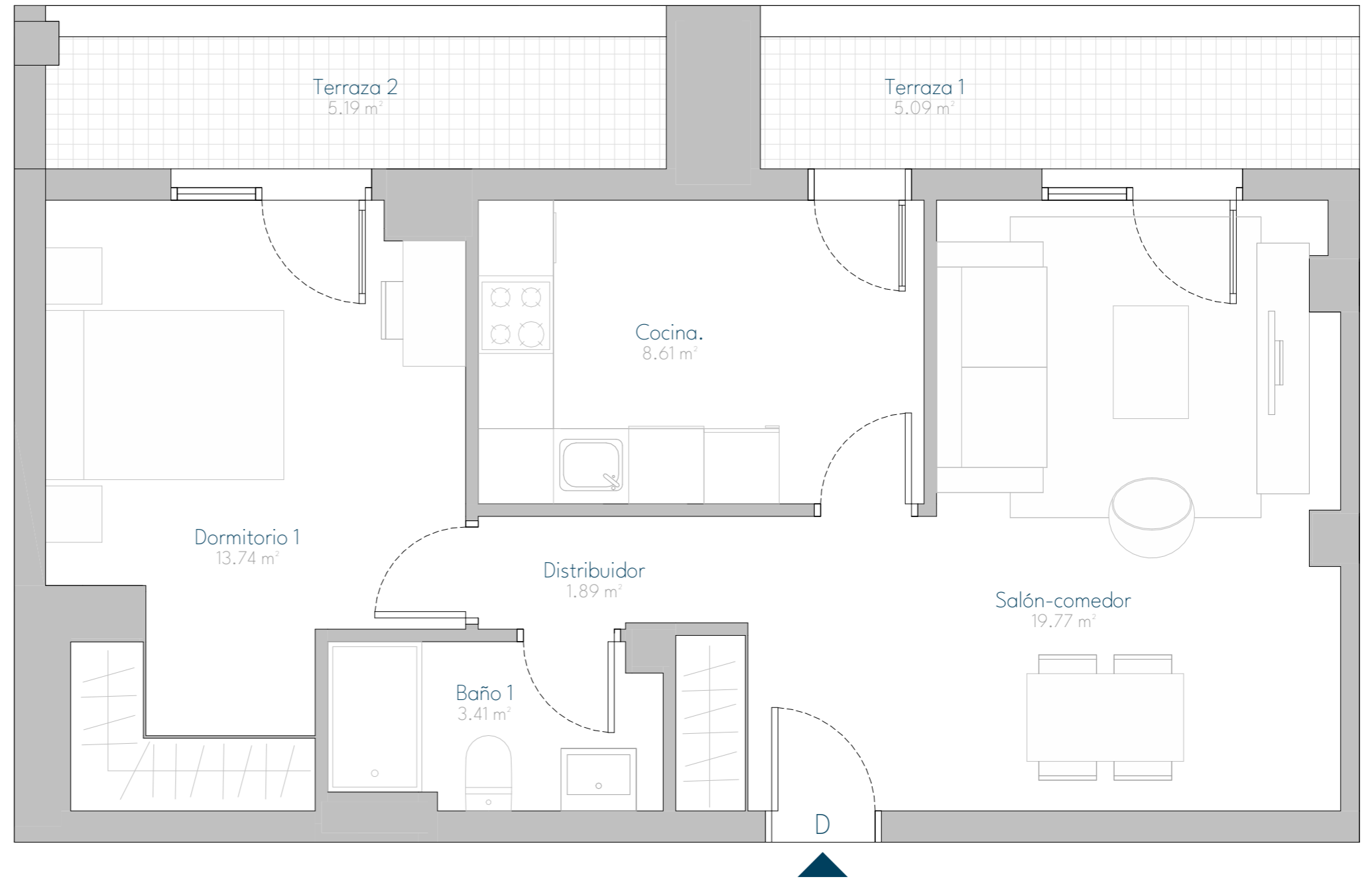
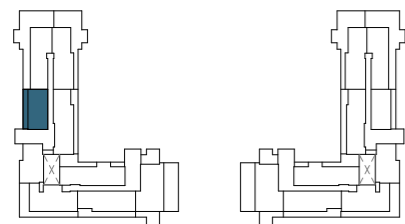
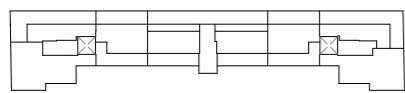
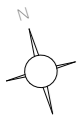
Av. Manu Leguineche 3
Azuqueca de Henares (GU)

PORTAL A1 ÁTICO D

TIPO: Vivienda TA2
1 DORMITORIO

SUPERFICIES

Superficie útil interior	47,42 m ²
Terraza	10,28 m ²
TOTAL ÚTIL	57,70 m ²
TOTAL CONSTRUIDA ⁽¹⁾	69,46 m ²
TOTAL CONSTRUIDA con PPZC ⁽²⁾	84,40 m ²



Escala Gráfica

(1) Superficie construida interior y exterior de la vivienda sin repercusión de las zonas comunes
(2) Superficie construida interior y exterior de la vivienda con repercusión de las zonas comunes

(*) Este plano puede sufrir modificaciones en función del desarrollo de la promoción. El amueblamiento reflejado tiene únicamente efectos decorativos. La Dirección Facultativa se reserva el derecho de efectuar los cambios necesarios por motivos funcionales, estéticos y legales que pudieran producirse, sin que ellos suponga una merma en la calidad de la construcción. Cotas orientativas.

233 VIVIENDAS EN BLOQUE, GARAJES Y TRASTEROS

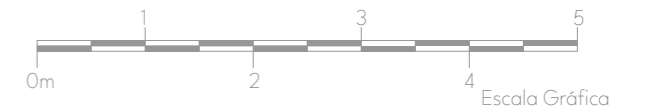
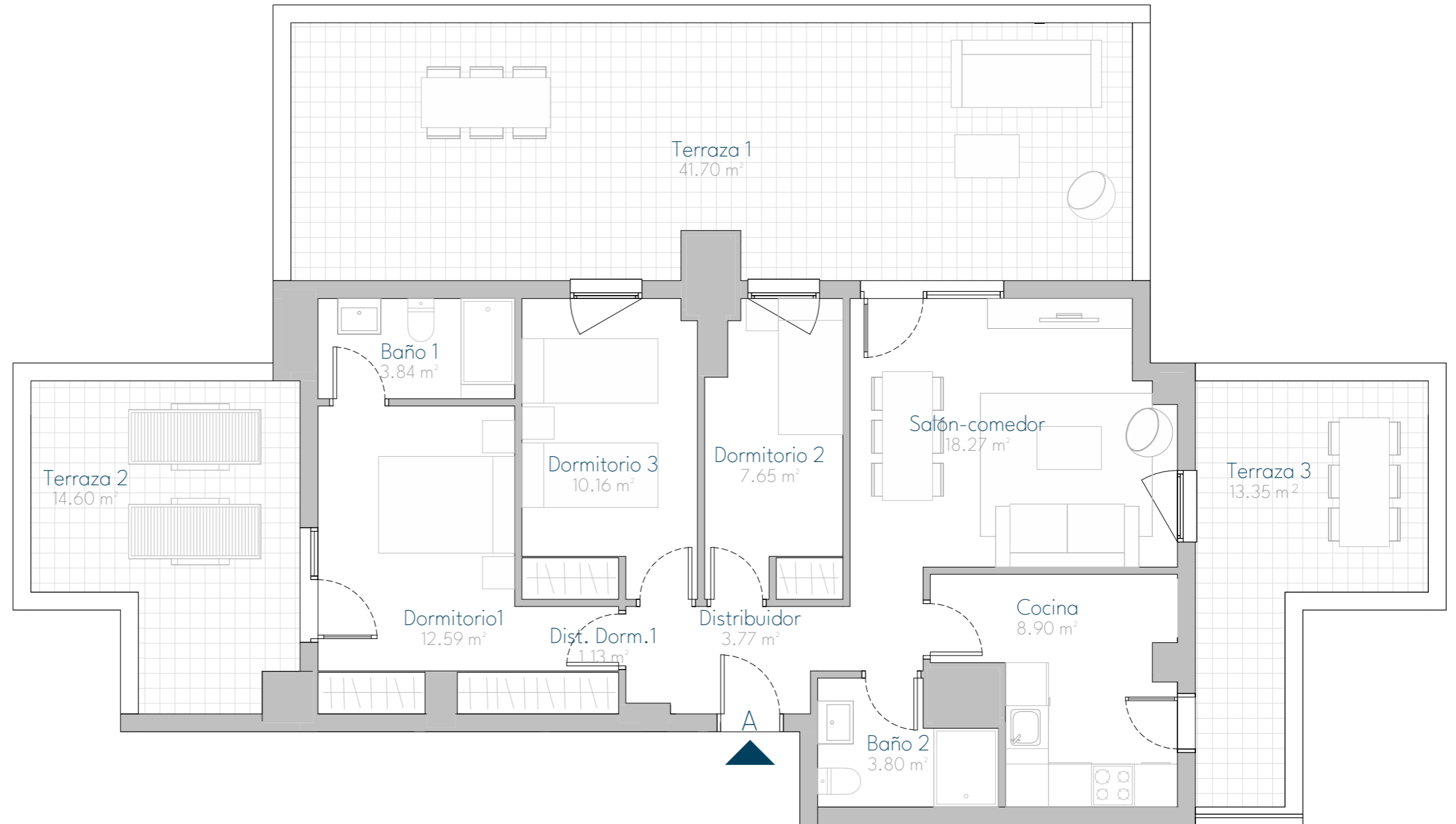
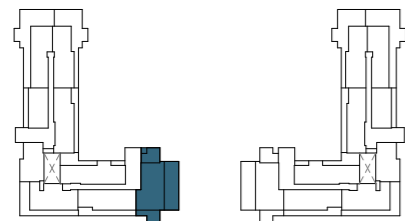
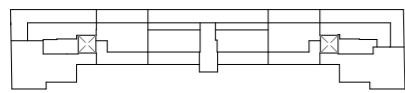
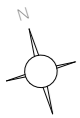
Av. Manu Leguineche 3
Azuqueca de Henares (GU)

PORTAL A2 ÁTICO A

TIPO: Vivienda TP19
3 DORMITORIOS

SUPERFICIES

Superficie útil interior	70,11 m ²
Terraza	69,65 m ²
TOTAL ÚTIL	139,76 m ²
TOTAL CONSTRUIDA ⁽¹⁾	164,88 m ²
TOTAL CONSTRUIDA con PPZC ⁽²⁾	200,35 m ²



(1) Superficie construida interior y exterior de la vivienda sin repercusión de las zonas comunes
(2) Superficie construida interior y exterior de la vivienda con repercusión de las zonas comunes

(*) Este plano puede sufrir modificaciones en función del desarrollo de la promoción. El amueblamiento reflejado tiene únicamente efectos decorativos. La Dirección Facultativa se reserva el derecho de efectuar los cambios necesarios por motivos funcionales, estéticos y legales que pudieran producirse, sin que ellos suponga una merma en la calidad de la construcción. Cotas orientativas.

233 VIVIENDAS EN BLOQUE, GARAJES Y TRASTEROS

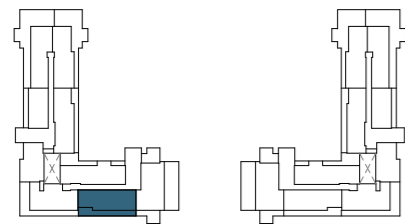
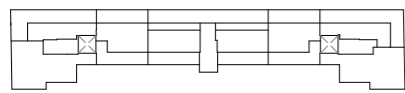
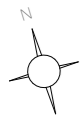
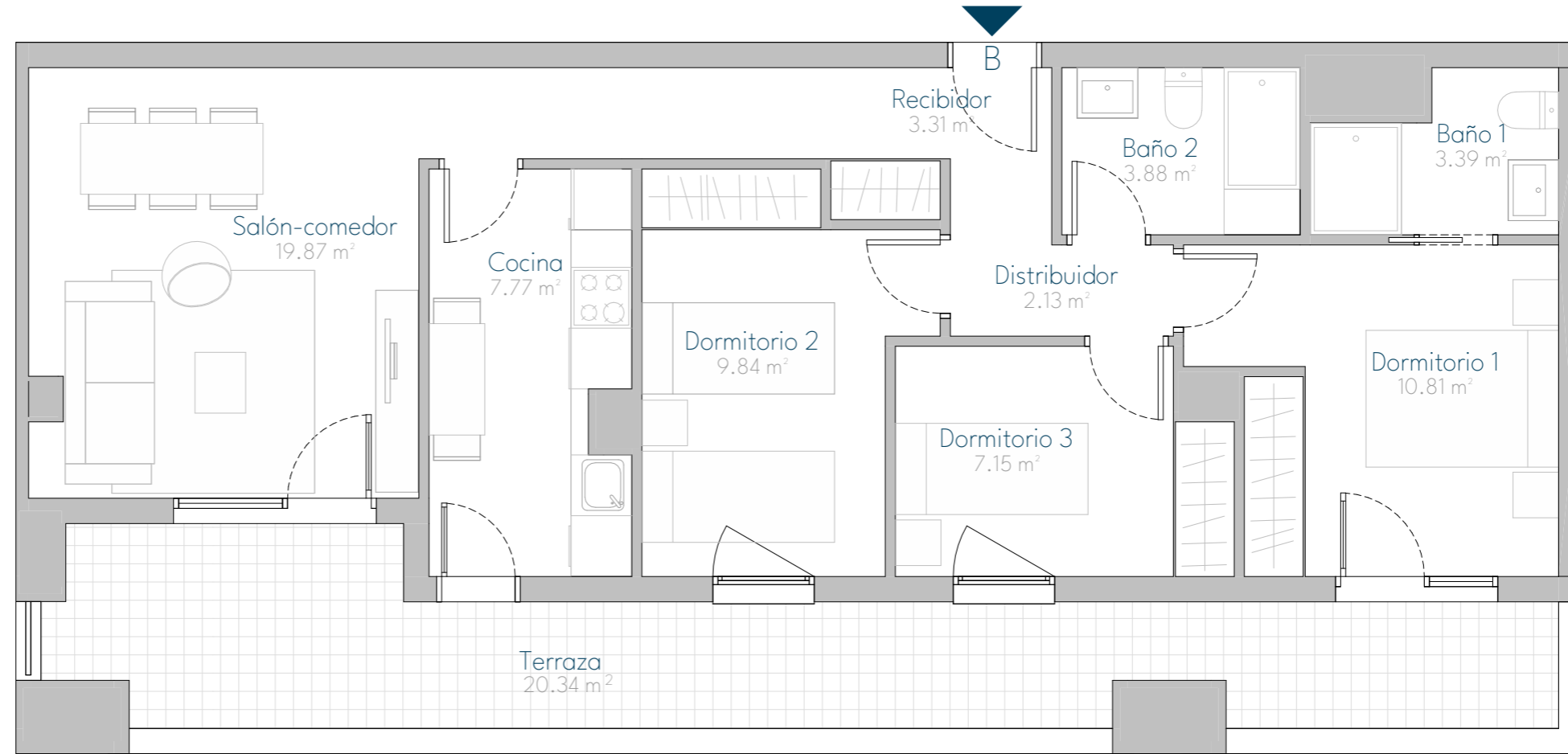
Av. Manu Leguineche 3
Azuqueca de Henares (GU)

PORTAL A2 ÁTICO B

TIPO: Vivienda TP21
3 DORMITORIOS

SUPERFICIES

Superficie útil interior	68,15 m ²
Terraza	20,34 m ²
TOTAL ÚTIL	88,49 m ²
TOTAL CONSTRUIDA ⁽¹⁾	105,55 m ²
TOTAL CONSTRUIDA con PPZC ⁽²⁾	128,26 m ²



(1) Superficie construida interior y exterior de la vivienda sin repercusión de las zonas comunes
(2) Superficie construida interior y exterior de la vivienda con repercusión de las zonas comunes

(*) Este plano puede sufrir modificaciones en función del desarrollo de la promoción. El amueblamiento reflejado tiene únicamente efectos decorativos. La Dirección Facultativa se reserva el derecho de efectuar los cambios necesarios por motivos funcionales, estéticos y legales que pudieran producirse, sin que ellos suponga una merma en la calidad de la construcción. Cotas orientativas.

233 VIVIENDAS EN BLOQUE, GARAJES Y TRASTEROS

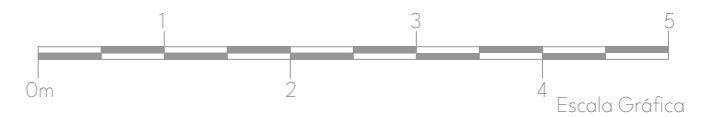
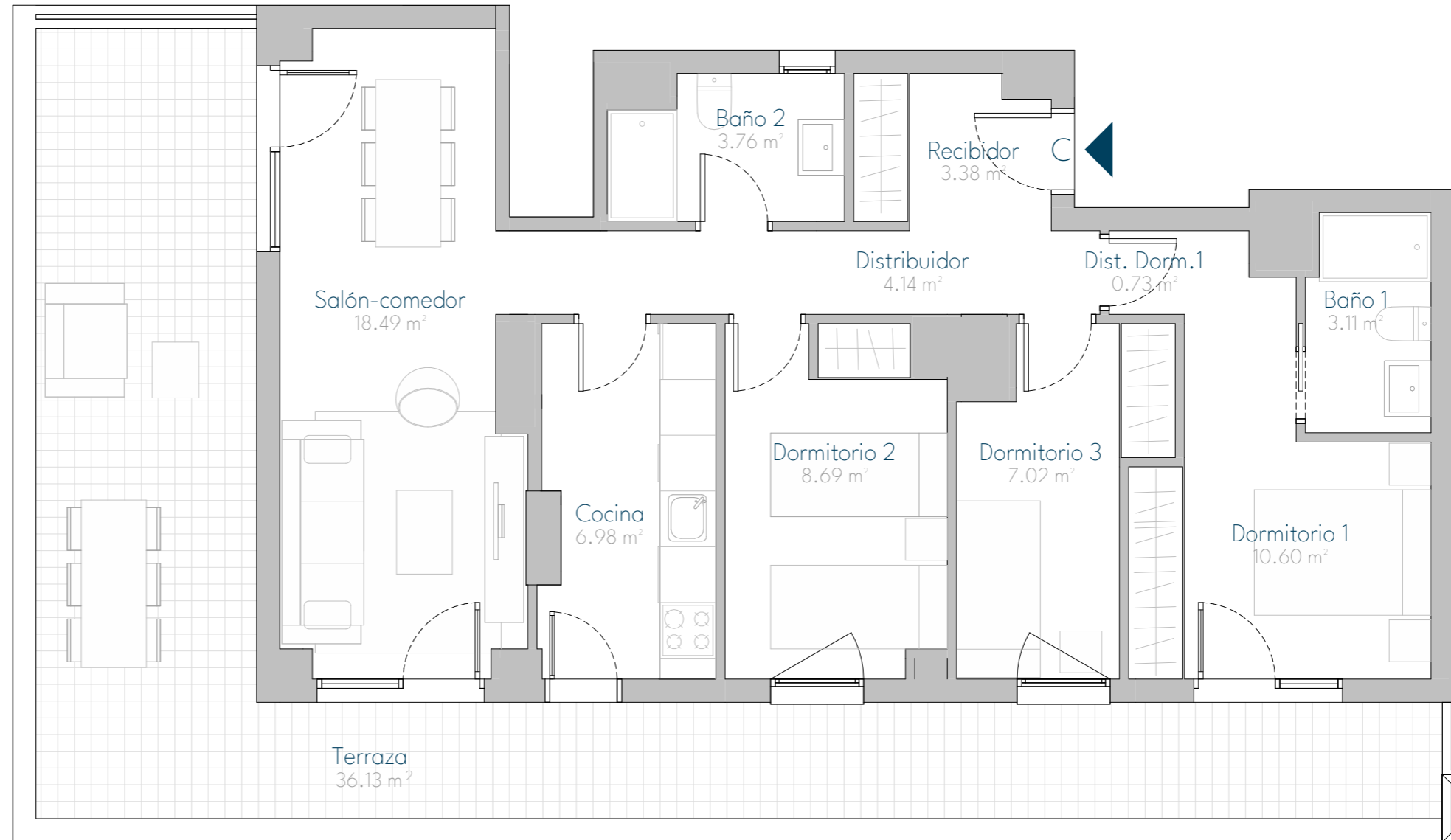
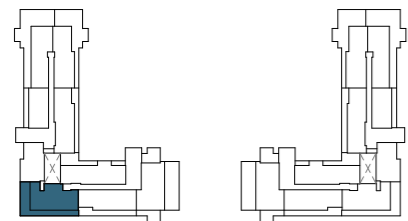
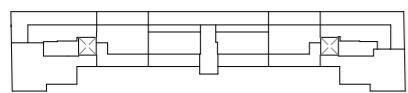
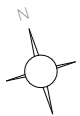
Av. Manu Leguineche 3
Azuqueca de Henares (GU)

PORTAL A2 ÁTICO C

TIPO: Vivienda TP22
3 DORMITORIOS

SUPERFICIES

Superficie útil interior	66,90 m ²
Terraza	36,13 m ²
TOTAL ÚTIL	103,03 m ²
TOTAL CONSTRUIDA ⁽¹⁾	124,65 m ²
TOTAL CONSTRUIDA con PPZC ⁽²⁾	151,47 m ²



(1) Superficie construida interior y exterior de la vivienda sin repercusión de las zonas comunes
(2) Superficie construida interior y exterior de la vivienda con repercusión de las zonas comunes

(*) Este plano puede sufrir modificaciones en función del desarrollo de la promoción. El amueblamiento reflejado tiene únicamente efectos decorativos. La Dirección Facultativa se reserva el derecho de efectuar los cambios necesarios por motivos funcionales, estéticos y legales que pudieran producirse, sin que ellos suponga una merma en la calidad de la construcción. Cotas orientativas.

233 VIVIENDAS EN BLOQUE, GARAJES Y TRASTEROS

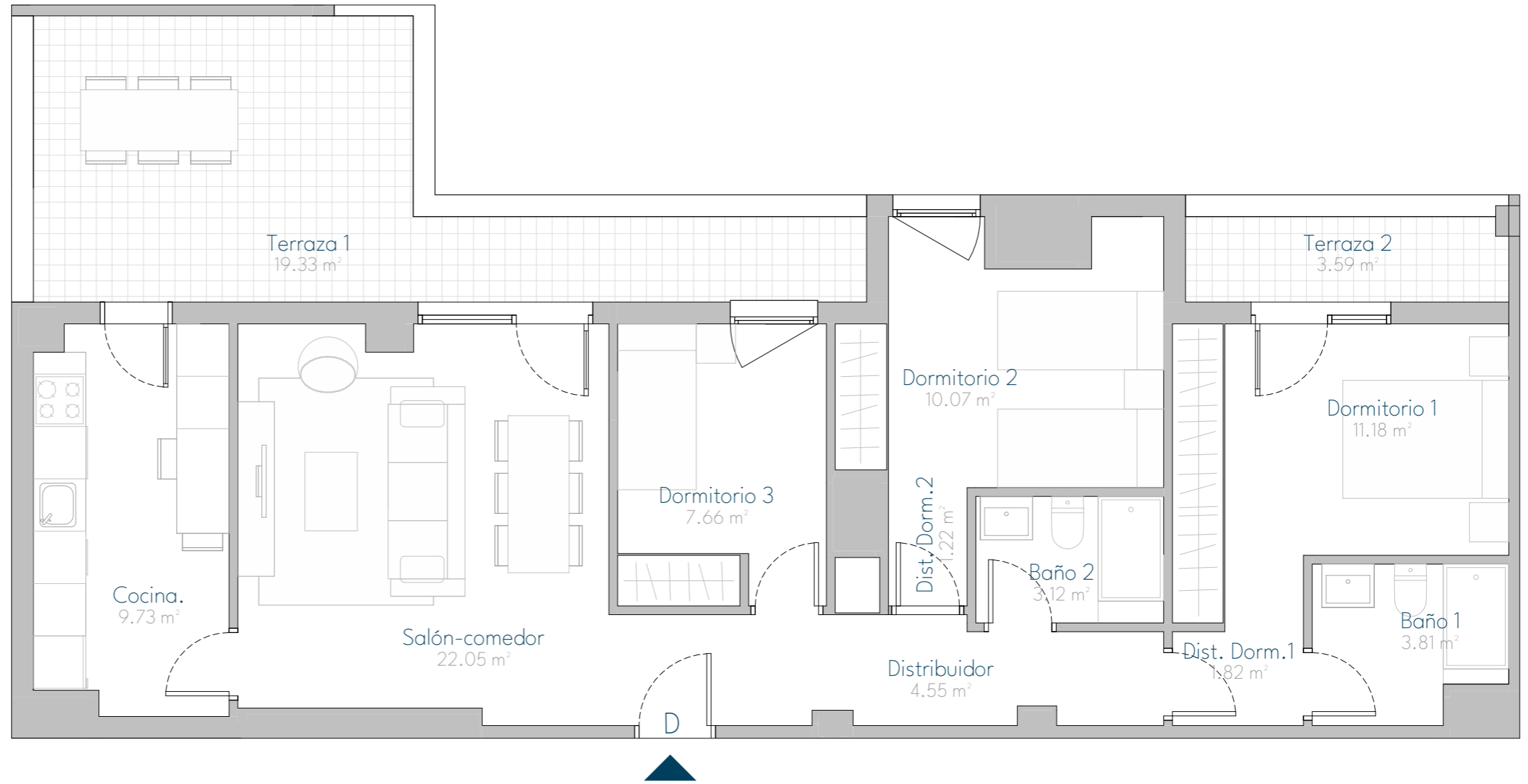
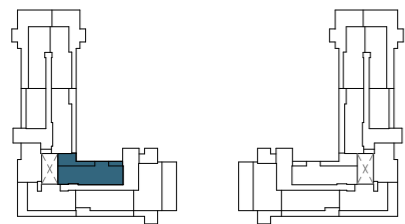
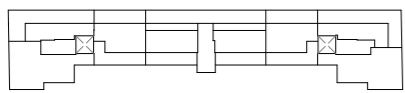
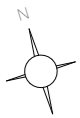
Av. Manu Leguineche 3
Azuqueca de Henares (GU)

PORTAL A2 ÁTICO D

TIPO: Vivienda TP20
3 DORMITORIOS

SUPERFICIES

Superficie útil interior	75,21 m ²
Terraza	22,92 m ²
TOTAL ÚTIL	98,13 m ²
TOTAL CONSTRUIDA ⁽¹⁾	116,11 m ²
TOTAL CONSTRUIDA con PPZC ⁽²⁾	141,09 m ²



(1) Superficie construida interior y exterior de la vivienda sin repercusión de las zonas comunes
(2) Superficie construida interior y exterior de la vivienda con repercusión de las zonas comunes

(*) Este plano puede sufrir modificaciones en función del desarrollo de la promoción. El amueblamiento reflejado tiene únicamente efectos decorativos. La Dirección Facultativa se reserva el derecho de efectuar los cambios necesarios por motivos funcionales, estéticos y legales que pudieran producirse, sin que ellos suponga una merma en la calidad de la construcción. Cotas orientativas.